

**RELATORIO RESUMIDO DA EXECUÇÃO ORÇAMENTARIA**  
**(Artigo 52, Incisos I e II, alíneas "a" e "b", da LC. 101/00)**  
**- ADMINISTRAÇÃO DIRETA / INDIRETA / FUNDACIONAL -**

MUNICÍPIO DE DESCALVADO  
 2º BIMESTRE DE 2016

Valores expressos em R\$

RECEITAS	Previsão anual		1º BIMESTRE		Acumulado		
	Inicial	Atualizada	Previsto	Realizado	Previsto	Realizado	a realizar
<b>Receitas Correntes (A)</b>	<b>97.516.932,80</b>	<b>97.516.932,80</b>	<b>15.815.600,00</b>	<b>17.128.671,10</b>	<b>31.871.200,00</b>	<b>32.733.440,83</b>	<b>56.680.705,43</b>
Tributárias	13.325.000,00	13.325.000,00	2.420.000,00	4.023.293,52	5.080.000,00	5.274.344,10	8.050.655,90
Impostos	12.020.000,00	12.020.000,00	2.182.994,37	3.505.876,47	4.582.484,04	4.695.185,95	7.324.814,05
IPTU	5.200.000,00	5.200.000,00	944.390,24	2.014.443,19	1.982.439,02	2.151.770,03	3.048.229,97
ISSQN	4.500.000,00	4.500.000,00	817.260,79	736.608,98	1.715.572,23	1.479.645,71	3.020.354,29
ITBI	1.000.000,00	1.000.000,00	181.613,51	429.308,75	381.238,27	600.178,56	399.821,44
IRRF	1.320.000,00	1.320.000,00	239.729,83	325.515,55	503.234,52	463.591,65	856.408,35
Taxas	1.304.500,00	1.304.500,00	236.914,82	517.417,05	497.325,34	579.158,15	725.341,85
Contribuição de Melhoria	500,00	500,00	90,81	0,00	190,62	0,00	500,00
Contribuições	74.000,00	74.000,00	11.600,00	7.550,78	23.200,00	15.338,00	58.662,00
Patrimoniais	935.800,00	935.800,00	156.000,00	143.917,07	312.000,00	258.016,67	677.783,33
Industriais	0,00	0,00	0,00	0,00	0,00	0,00	0,00
Agropecuárias	0,00	0,00	0,00	0,00	0,00	0,00	0,00
Serviços	3.159.800,00	3.159.800,00	526.000,00	588.527,48	1.052.000,00	1.003.656,77	2.156.143,23
Transferências Correntes	87.800.670,00	87.800.670,00	14.000.000,00	13.768.762,14	28.000.000,00	29.337.377,93	58.463.292,07
(- Transferências Redutoras (ICMS,FPM,IPI Exp)	(12.240.370,00)	(12.240.370,00)	(2.040.000,00)	(1.864.503,73)	(4.080.000,00)	(4.051.393,27)	-16.291.763,27
Outras Receitas Correntes	4.462.032,80	4.462.032,80	742.000,00	461.123,84	1.484.000,00	896.100,63	3.565.932,17
<b>Receitas de Capital (B)</b>	<b>583.067,20</b>	<b>583.067,20</b>	<b>200.000,00</b>	<b>836.663,60</b>	<b>400.000,00</b>	<b>1.161.129,81</b>	<b>-578.062,61</b>
Operações de Crédito	0,00	0,00	0,00	0,00	0,00	0,00	0,00
Refinanciamento da Dívida	0,00	0,00	0,00	0,00	0,00	0,00	0,00
Outras Operações de Crédito	0,00	0,00	0,00	0,00	0,00	0,00	0,00
Alienação de Bens	0,00	0,00	0,00	0,00	0,00	0,00	0,00
Amortização de Empréstimos	0,00	0,00	0,00	0,00	0,00	0,00	0,00
Transferências de Capital	583.067,20	583.067,20	200.000,00	836.663,60	400.000,00	1.161.129,81	-578.062,61
Outras Receitas de Capital	0,00	0,00	0,00	0,00	0,00	0,00	0,00
<b>RECEITA TOTAL (A+B)</b>	<b>98.100.000,00</b>	<b>98.100.000,00</b>	<b>16.015.600,00</b>	<b>17.965.334,70</b>	<b>32.271.200,00</b>	<b>33.894.570,64</b>	<b>64.205.429,36</b>
<b>DESPESAS</b>	<b>Dotação Anual</b>		<b>2º BIMESTRE DE 2016</b>		<b>Acumulado</b>		
<b>Categoria Econômica/Natureza</b>	<b>Inicial</b>	<b>Atualizada</b>	<b>Empenhado</b>	<b>Liquidado</b>	<b>Empenhado</b>	<b>Liquidado</b>	<b>A empenhar</b>
<b>Despesas Correntes (C)</b>	<b>93.275.007,25</b>	<b>93.689.137,56</b>	<b>18.013.065,08</b>	<b>16.513.585,09</b>	<b>42.441.732,16</b>	<b>31.505.795,56</b>	<b>51.247.405,40</b>
Pessoal/Encargos Sociais	47.803.048,83	47.595.033,08	7.381.020,23	7.248.816,66	15.283.530,32	14.804.158,91	32.311.502,76
Juros/Encargos da Dívida Interna	0,00	0,00	0,00	0,00	0,00	0,00	0,00
Juros/Encargos Dívida Externa	0,00	0,00	0,00	0,00	0,00	0,00	0,00
Outras Despesas Correntes	45.471.958,42	46.094.104,48	10.632.044,85	9.264.768,43	27.158.201,84	16.701.636,65	18.935.902,64
<b>Despesas de Capital (D)</b>	<b>4.821.792,75</b>	<b>6.033.993,43</b>	<b>56.803,25</b>	<b>235.304,00</b>	<b>299.482,89</b>	<b>254.050,49</b>	<b>5.734.510,54</b>
Investimentos	4.521.792,75	5.733.993,43	28.469,92	221.650,71	242.816,23	227.013,21	5.491.177,20
Inversões Financeiras	0,00	0,00	0,00	0,00	0,00	0,00	0,00
Amortização da Dívida	300.000,00	300.000,00	28.333,33	13.653,29	56.666,66	27.037,28	243.333,34
Amortização do Refin. Div. Mobil.	0,00	0,00	0,00	0,00	0,00	0,00	0,00
Amortizações	300.000,00	300.000,00	28.333,33	13.653,29	56.666,66	27.037,28	243.333,34
Outras Despesas de Capital	0,00	0,00	0,00	0,00	0,00	0,00	0,00
Reserva de Contingência (E)	3.200,00	3.200,00					
<b>DESPESA TOTAL (C+D)</b>	<b>98.096.800,00</b>	<b>99.723.130,99</b>	<b>18.069.868,33</b>	<b>16.748.889,09</b>	<b>42.741.215,05</b>	<b>31.759.846,05</b>	<b>56.985.115,94</b>
<b>SUPERÁVIT/DÉFICIT (A+B-C-D)</b>	<b>3.200,00</b>	<b>-1.623.130,99</b>	<b>-104.533,63</b>	<b>1.216.445,61</b>	<b>-8.846.644,41</b>	<b>2.134.724,59</b>	<b>7.220.313,42</b>

Descalvado, 30 de abril de 2016.

Henrique Fernando do Nascimento  
 Prefeito Municipal

Geraldo Aparecido de Campos  
 Secretário de Finanças

Antonio Aparecido Rischini  
 Contador  
 CRC 1 SP 125.808/O-9

**RELATÓRIO RESUMIDO DA EXECUÇÃO ORÇAMENTÁRIA**  
 (Artigo 52, Incisos I e II, alíneas "a" e "b", da LC. 101/00)  
**RESULTADO DA EXECUÇÃO ORÇAMENTÁRIA PODERES/ÓRGÃOS**

MUNICÍPIO DE DESCALVADO  
 2º BIMESTRE DE 2016

Valores expressos em R\$

PODERES/ÓRGÃOS	Receitas		Despesas				Resultados	
	Bimestre	Acumulado (1)	Empenhada		Liquidada		Acumulado (3)=(1-2)	% = (3) / Total (1)
			Bimestre	Acumulado (2)	Bimestre	Acumulado		
ADMINISTRAÇÃO DIRETA*	17.965.334,70	33.894.570,64	18.069.868,33	42.741.215,05	16.748.889,09	31.759.846,05	-8.846.644,41	-26,10%
ADMINISTRAÇÃO INDIRETA	0,00	0,00	0,00	0,00	0,00	0,00	0,00	0,00%
Autarquia "X"							0,00	0,00%
Fundação "Y"							0,00	0,00%
Empresa Pública Dependente "Z"							0,00	0,00%
<b>TOTAIS:</b>	<b>17.965.334,70</b>	<b>33.894.570,64</b>	<b>18.069.868,33</b>	<b>42.741.215,05</b>	<b>16.748.889,09</b>	<b>31.759.846,05</b>	<b>-8.846.644,41</b>	<b>-26,10%</b>

\*Prefeitura e Câmara

Descalvado, 30 de abril de 2016

Henrique Fernando do Nascimento  
 Prefeito Municipal

Geraldo Aparecido de Campos  
 Secretário de Finanças

Antonio Aparecido Rischini  
 Contador  
 CRC 1 SP 125.808/O-9



**RELATÓRIO RESUMIDO DA EXECUÇÃO ORÇAMENTÁRIA**  
(Artigo 52, Inciso II, alínea "c" da L.C. 101/00)  
- ADMINISTRAÇÃO DIRETA / INDIRETA / FUNDACIONAL -

MUNICÍPIO DE DESCALVADO  
2º BIMESTRE DE 2016

Valores expressos em R\$

Cód. Função	Cód. Subf.	DESPESAS Funções/Subfunções	Dotação Anual		2º BIMESTRE		Acumulado		
			Inicial	Atualizada	Empenhado	Liquidado	Empenhado	Liquidado	a empenhar
1	1	LEGISLATIVO	3.070.970,00	3.070.970,00	439.813,74	434.533,74	777.121,64	771.841,64	2.293.848,36
1	31	Ação Legislativa	3.070.970,00	3.070.970,00	439.813,74	434.533,74	777.121,64	771.841,64	2.293.848,36
4	4	ADMINISTRAÇÃO	8.536.200,00	8.395.200,00	1.186.969,36	1.275.167,13	3.257.044,17	2.266.982,54	5.138.155,83
4	122	Administração Geral	5.215.800,00	5.074.800,00	801.489,21	799.805,95	2.076.723,38	1.440.733,54	2.998.076,62
4	123	Administração Financeira	2.248.500,00	2.248.500,00	244.213,12	319.074,08	793.680,27	518.522,35	1.454.819,73
4	125	Normatização e Fiscalização	869.600,00	869.600,00	133.024,43	148.294,50	371.533,36	293.119,49	498.066,64
4	131	Comunicação Social	202.300,00	202.300,00	8.242,60	7.992,60	15.107,16	14.607,16	187.192,84
6	6	SEGURANÇA PÚBLICA	0,00	0,00	0,00	0,00	0,00	0,00	0,00
6	181	Policimento	0,00	0,00	0,00	0,00	0,00	0,00	0,00
8	8	ASSISTÊNCIA SOCIAL	3.541.528,72	3.942.359,26	1.247.359,49	1.185.169,57	1.977.887,84	1.661.651,96	1.964.471,42
8	241	Assistência ao Idoso	0,00	0,00	0,00	0,00	0,00	0,00	0,00
8	243	Assist. à Criança e ao Adolescente	286.906,00	527.380,56	93.402,75	87.672,75	135.209,75	129.479,75	392.170,81
8	244	Assistência Comunitária	3.254.622,72	3.414.978,70	1.153.956,74	1.097.496,82	1.842.678,09	1.532.172,21	1.572.300,61
10	10	SAÚDE	27.274.312,52	27.712.312,52	4.806.398,68	4.636.486,89	14.089.724,20	11.574.814,51	13.622.588,32
10	301	Atenção Básica	18.450.112,52	18.250.112,52	3.140.924,03	3.593.890,24	7.369.260,42	5.930.364,79	10.880.852,10
10	302	Assistência Hospitalar e Ambulatorial	7.260.200,00	7.898.200,00	1.510.376,65	864.159,54	6.365.775,58	5.349.743,37	1.532.424,42
10	303	Suporte Profilático e Terapêutico	536.000,00	536.000,00	52.049,63	66.939,79	118.305,59	67.116,79	417.694,41
10	304	Vigilância Sanitária	468.000,00	468.000,00	54.556,90	57.633,10	124.710,50	119.656,70	343.289,50
10	305	Vigilância Epidemiológica	560.000,00	560.000,00	48.491,47	53.864,22	111.672,11	107.932,86	448.327,89
	11	TRABALHO	0,00	0,00	0,00	0,00	0,00	0,00	0,00
	334	Fomento ao Trabalho	0,00	0,00	0,00	0,00	0,00	0,00	0,00
12	12	EDUCAÇÃO	28.952.552,50	30.173.052,95	5.911.360,87	5.261.580,68	13.108.811,23	9.172.424,91	17.064.241,72
12	126	Tecnologia da Informação	1.000,00	1.000,00	0,00	0,00	0,00	0,00	1.000,00
12	306	Alimentação e Nutrição	2.944.000,00	3.263.500,05	925.474,76	438.523,54	2.044.613,45	622.119,03	1.218.886,60
12	361	Ensino Fundamental	18.917.500,00	19.110.243,91	3.715.147,06	3.611.250,26	8.144.310,37	6.158.265,55	10.965.933,54
12	363	Ensino Profissional	257.000,00	257.000,00	295,40	10.843,08	57.295,40	32.204,22	199.704,60
12	364	Ensino Superior	190.000,00	190.000,00	75.842,23	24.055,90	106.346,23	24.055,90	83.653,77
12	365	Educação Infantil	6.643.052,50	7.351.308,99	1.194.601,42	1.176.907,90	2.756.245,78	2.335.780,21	4.595.063,21
13	13	CULTURA	2.303.132,00	2.111.132,00	333.618,82	203.077,04	655.782,27	366.366,22	1.455.349,73
13	392	Difusão Cultural	2.303.132,00	2.111.132,00	333.618,82	203.077,04	655.782,27	366.366,22	1.455.349,73
15	15	URBANISMO	13.641.112,06	13.541.112,06	2.083.662,46	2.046.694,34	4.711.836,86	3.114.240,10	8.829.275,20
15	451	Infra-Estrutura Urbana	8.015.312,06	7.915.312,06	974.122,64	1.069.799,17	2.326.721,87	1.623.614,60	5.588.590,19
15	452	Serviços Urbanos	5.625.800,00	5.625.800,00	1.109.539,82	976.895,17	2.385.114,99	1.490.625,50	3.240.685,01
18	18	GESTÃO AMBIENTAL	5.287.037,20	5.287.037,20	819.080,60	808.086,67	1.847.080,74	1.282.147,05	3.439.956,46
18	541	Preservação e Conservação Ambiental	80.000,00	80.000,00	0,00	0,00	0,00	0,00	80.000,00
18	542	Controle Ambiental	619.600,00	619.600,00	62.897,23	61.347,23	172.887,46	149.313,20	446.712,54
18	544	Recursos Hídricos	4.587.437,20	4.587.437,20	756.183,37	746.739,44	1.674.193,28	1.132.833,85	2.913.243,92
20	20	AGRICULTURA	1.742.000,00	1.742.000,00	307.660,77	242.950,75	652.652,40	443.242,90	1.089.347,60
20	601	Promoção da Produção Vegetal	1.586.000,00	1.586.000,00	297.707,15	232.930,26	629.440,41	423.325,41	956.559,59
20	605	Abastecimento	156.000,00	156.000,00	9.953,62	10.020,49	23.211,99	19.917,49	132.788,01
27	27	DESPORTO E LAZER	1.703.455,00	1.703.455,00	158.095,66	210.398,04	470.201,94	351.154,43	1.233.253,06
27	812	Desporto Comunitário	1.703.455,00	1.703.455,00	158.095,66	210.398,04	470.201,94	351.154,43	1.233.253,06
28	28	ENCARGOS ESPECIAIS	2.044.500,00	2.044.500,00	775.847,88	444.744,24	1.193.071,76	754.979,79	851.428,24
28	846	Outros Encargos Especiais	2.044.500,00	2.044.500,00	775.847,88	444.744,24	1.193.071,76	754.979,79	851.428,24
99	99	Reserva de Contingência	3.200,00	3.200,00	0,00	0,00	0,00	0,00	3.200,00
99	999	Reserva de Contingência	3.200,00	3.200,00	0,00	0,00	0,00	0,00	3.200,00
		<b>TOTAL</b>	<b>98.100.000,00</b>	<b>99.726.330,99</b>	<b>18.069.868,33</b>	<b>16.748.889,09</b>	<b>42.741.215,05</b>	<b>31.759.846,05</b>	<b>56.985.115,94</b>

Descalvado, 30 de abril de 2016.

  
Henrique Fernando do Nascimento  
Prefeito Municipal

  
Geraldão Aparecido de Campos  
Secretário de Finanças


  
Antonio Aparecido Rischini  
Contador  
CRC 1 SP 125.808 O-9

**RECEITA CORRENTE LÍQUIDA**  
(Artigo 2, inciso IV e 53, inciso I da LC. 101/00)

MUNICÍPIO DE DESCALVADO  
2º Bimestre de 2016

RECEITAS CORRENTES	Valores expressos em R\$														
	MAIO	JUNHO	JULHO	AGOSTO	SETEMBRO	OUTUBRO	NOVEMBRO	DEZEMBRO	JANEIRO	FEVEREIRO	MARÇO	MÊS DE REF.: ABRIL	Totais:	Atualização Bimestre Anterior	Previsão Atualizada Exercício
ADMINISTRAÇÃO DIRETA	8.015.753,11	7.715.475,38	7.236.045,55	7.324.473,69	7.385.246,06	8.934.517,24	6.909.718,19	10.312.420,68	9.758.210,70	8.033.448,57	11.607.271,49	7.385.903,34	100.618.484,00	99.514.179,06	109.757.302,80
ADMINISTRAÇÃO INDIRETA	0,00	0,00	0,00	0,00	0,00	0,00	0,00	0,00	0,00	0,00	0,00	0,00	0,00	0,00	0,00
Auxílios	0,00	0,00	0,00	0,00	0,00	0,00	0,00	0,00	0,00	0,00	0,00	0,00	0,00	0,00	0,00
Fundações Públicas	0,00	0,00	0,00	0,00	0,00	0,00	0,00	0,00	0,00	0,00	0,00	0,00	0,00	0,00	0,00
Empresas Estaduais Dependentes	0,00	0,00	0,00	0,00	0,00	0,00	0,00	0,00	0,00	0,00	0,00	0,00	0,00	0,00	0,00
<b>Subtotal</b>	8.015.753,11	7.715.475,38	7.236.045,55	7.324.473,69	7.385.246,06	8.934.517,24	6.909.718,19	10.312.420,68	9.758.210,70	8.033.448,57	11.607.271,49	7.385.903,34	100.618.484,00	99.514.179,06	109.757.302,80
<b>(-) DEDUÇÕES</b>															
Receitas Transf. Intrag. Adm. Dir/Ind. Fun	0,00	0,00	0,00	0,00	0,00	0,00	0,00	0,00	0,00	0,00	0,00	0,00	0,00	0,00	0,00
Contrib. Serv. Reg. Prop. Previdência	1.616,43	3.544,03	1.927,60	1.927,60	2.124,91	2.835,23	2.655,51	2.322,22	2.009,18	2.169,87	2.076,16	1.452,03	26.660,77	29.238,53	37.000,00
Compensação Finance. entre Reg. Prev.	0,00	0,00	0,00	0,00	0,00	0,00	0,00	0,00	0,00	0,00	0,00	0,00	0,00	0,00	0,00
FUNDEB	865.625,40	910.935,15	724.317,00	773.837,81	822.559,30	938.215,35	735.615,36	1.057.513,80	1.225.547,69	961.341,85	1.053.681,15	810.822,58	10.880.012,44	10.870.505,04	12.240.370,00
Anulação de Restos a Pagar															
Outras															
<b>Subtotal</b>	867.241,83	914.479,18	726.244,60	775.765,41	824.684,21	941.050,38	738.270,87	1.059.836,02	1.227.556,87	963.511,72	1.055.757,31	812.274,61	10.906.675,21	10.900.163,57	12.277.370,00
<b>RECEITA CORRENTE LÍQUIDA</b>	7.148.511,28	6.800.996,20	6.509.800,95	6.548.708,28	6.560.561,85	7.993.466,86	6.171.447,32	9.252.584,66	8.530.653,83	7.069.936,85	10.551.514,18	6.573.628,73	89.711.810,79	88.614.015,49	97.479.932,80

Descalvado, 30 de abril de 2016

  
Henrique Fernando do Nascimento  
Prefeito Municipal

  
Gerisildo Aparecido de Campos  
Secretário de Finanças

  
Antonio Aparecido Rischini  
Contador  
CRC 1 SP 125.808/O-9



## DEMONSTRATIVO DAS RECEITAS E DESPESAS PREVIDENCIÁRIAS

(Artigos 53, Inciso II e 50, Inciso IV da LC. 101/00)  
ADMINISTRAÇÃO DIRETA, INDIRETA E FUNDACIONAL

MUNICÍPIO DE DESCALVADO

2º BIMESTRE DE 2016.

Valores expressos em R\$

I – RECEITAS PREVIDENCIÁRIAS	Previsão Anual		Receitas Realizadas		Saldo a Realizar
	Inicial	Atualizada	No Bimestre	Até o Bimestre	
Contribuições Patronais	37.000,00	37.000,00	4.022,59	7.630,76	29.369,24
Contribuições dos Servidores Ativos	10.000,00	10.000,00	570,88	1.712,64	6.700,00
Contribuições dos Servidores Inativos	27.000,00	27.000,00	2.957,31	5.994,60	21.005,40
Contribuições dos Pensionistas	0,00	0,00	0,00	0,00	0,00
Receitas Patrimoniais	0,00	0,00	0,00	0,00	0,00
Compensações Previdenciárias	0,00	0,00	0,00	0,00	0,00
Alienações de Bens	0,00	0,00	0,00	0,00	0,00
Outras (Aplicação Financeira)	24.000,00	24.000,00	5.231,19	9.914,76	14.085,24
<b>Total</b>	<b>98.000,00</b>	<b>98.000,00</b>	<b>12.781,97</b>	<b>25.252,76</b>	<b>71.159,88</b>


II – DESPESAS PREVIDENCIÁRIAS	Dotação Anual		Empenhadas		Liquidadas		Saldo a Empenhar
	Inicial	Atualizada	No Bimestre	Até o Bimestre	No Bimestre	Até o Bimestre	
Inativos	0,00	0,00	0,00	0,00	0,00	0,00	0,00
Pensionistas	0,00	0,00	0,00	0,00	0,00	0,00	0,00
Outros Benefícios	0,00	0,00	0,00	0,00	0,00	0,00	0,00
Outras Despesas	0,00	0,00	0,00	0,00	0,00	0,00	0,00
<b>Total</b>	<b>0,00</b>	<b>0,00</b>	<b>0,00</b>	<b>0,00</b>	<b>0,00</b>	<b>0,00</b>	<b>0,00</b>

<b>III - RESULTADO</b>	<b>98.000,00</b>	<b>98.000,00</b>	<b>12.781,97</b>	<b>25.252,76</b>	<b>12.781,97</b>	<b>25.252,76</b>
------------------------	------------------	------------------	------------------	------------------	------------------	------------------


IV – DISPONIBILIDADES FINANCEIRAS	RS		RS	
Receitas		25.252,76	Despesas	0,00
Orçamentárias		25.252,76	Orçamentárias pagas	0,00
Extra-orçamentárias		0,00	Extra-orçamentárias	0,00
			Inscrição Restos a pagar*	0,00
<b>Saldo do exercício anterior</b>		<b>365.193,98</b>	<b>Saldo Atual</b>	<b>390.446,74</b>
Caixa		0,00	Caixa	0,00
Bancos Conta Movimento		365.193,98	Bancos Conta Movimento	390.446,74
Aplicações Financeiras		0,00	Aplicações Financeiras	0,00
<b>Total Geral</b>		<b>390.446,74</b>		<b>390.446,74</b>

\* Relativo ao último bimestre

Descalvado, 30 de abril de 2016.


  
Henrique Fernando do Nascimento  
Prefeito Municipal


  
Geraldo Aparecido de Campos  
Secretário de Finanças


  
Antonio Aparecido Rischini  
Contador  
CRC 1 SP 125.808/O-9

**RESULTADOS NOMINAL E PRIMÁRIO**  
(Art. 53, Inciso III da L.C. 101/00)  
ADMINISTRAÇÃO DIRETA, INDIRETA E FUNDACIONAL

MUNICÍPIO DE DESCALVADO  
2º BIMESTRE DE 2016.

Valores expressos em R\$

**RESULTADO PRIMÁRIO**

RECEITAS FISCAIS	Previsão Atualizada			Realização		Período Exercício Anterior
	Annual	Do Bimestre	Até o Bimestre	No Bimestre	Até o Bimestre	
Receitas Correntes	97.516.932,80	15.815.600,00	31.871.200,00	17.128.671,10	32.733.440,83	30.497.349,86
Receitas de Capital	583.067,20	200.000,00	400.000,00	836.663,60	1.161.129,81	565.287,67
Subtotal:	98.100.000,00	16.015.600,00	32.271.200,00	17.965.334,70	33.894.570,64	31.062.637,53
(-) Deduções						
Receitas de Operações de Crédito	0,00	0,00	0,00	0,00	0,00	0,00
Rendas de aplicações Financeiras	866.800,00	72.233,33	144.466,66	135.124,98	240.514,86	139.767,43
Amortização de Empréstimos	0,00	0,00	0,00	0,00	0,00	0,00
Receitas de alienações de ativos	0,00	0,00	0,00	0,00	0,00	0,00
Subtotal	866.800,00	72.233,33	144.466,66	135.124,98	240.514,86	139.767,43
<b>I - RECEITAS FISCAIS LÍQUIDAS</b>	<b>97.233.200,00</b>	<b>15.943.366,67</b>	<b>32.126.733,34</b>	<b>17.830.209,72</b>	<b>33.654.055,78</b>	<b>30.922.870,10</b>

DESPESAS FISCAIS	Dotação Atualizada			Despesas Liquidadas		Período Exerc. Ant.
	Annual	Do Bimestre	Até o Bimestre	No Bimestre	Até o Bimestre	
Despesas Correntes	94.046.082,55	18.013.065,08	42.441.732,16	16.513.585,09	31.505.795,56	24.631.134,48
(-) Juros e Encargos da Dívida	0,00	0,00	0,00	0,00	0,00	0,00
Subtotal	94.046.082,55	18.013.065,08	42.441.732,16	16.513.585,09	31.505.795,56	24.631.134,48
Despesas de Capital	5.628.146,23	56.803,25	299.482,89	235.304,00	254.050,49	977.893,19
(-) Deduções	300.000,00	28.333,33	56.666,66	13.653,29	27.037,28	0,00
Amortização de Dívida	300.000,00	28.333,33	56.666,66	13.653,29	27.037,28	0,00
Concessão de Empréstimos	0,00	0,00	0,00	0,00	0,00	
Aquisição de Título de Capital já Integralizado	0,00	0,00	0,00	0,00	0,00	
Subtotal	5.328.146,23	28.469,92	242.816,23	221.650,71	227.013,21	977.893,19
<b>II - RESERVA DE CONTINGÊNCIA</b>	<b>3.200,00</b>	<b>0,00</b>	<b>0,00</b>			
<b>III - DESPESAS FISCAIS LÍQUIDAS</b>	<b>99.374.228,78</b>	<b>18.041.535,08</b>	<b>42.684.548,39</b>	<b>16.735.235,80</b>	<b>31.732.808,77</b>	<b>25.609.027,67</b>
<b>IV - RESULTADO PRIMÁRIO (I - III+II)</b>	<b>-2.141.028,78</b>	<b>-2.098.168,33</b>	<b>-10.557.815,05</b>	<b>1.094.973,92</b>	<b>1.921.247,01</b>	<b>5.313.842,43</b>

RESULTADO NOMINAL	SALDO			RESULTADO NOMINAL	
	Em 31/12 Exerc. Anterior (A)	Bimestre Anterior (B)	Bimestre Atual (C)	No Bimestre (C-B)	Janeiro até o Bimestre (C-A)
I. Dívida Consolidada	0,00	617.025,89	617.025,89		
II. Deduções: (*)	316.602,31	7.699.594,03	8.502.341,85		
Ativo Disponível	7.205.416,51	10.927.002,43	9.829.148,14		
Haveres Financeiros	0,00	7.157,57	7.157,57		
(-) Restos a Pagar Processados	6.888.814,20	3.234.565,97	1.333.963,86		
III. Dívida Consolidada Líquida (I-II)	0,00	0,00	0,00		
IV. Receita de Privatizações					
V. Passivos Reconhecidos					
Dívida Fiscal Líquida (III + IV - V)	0,00	0,00	0,00	0,00	0,00

(\*) Se o saldo for negativo (Restos a Pagar maior que Ativo Disponível + Haveres Financeiros) o sistema lançará o valor zero, pois não deve ser informado o valor negativo.

Justificativas (art. 9º, cc inciso I, §2º, art. 53 da LRF)

Despacho, 30 de abril de 2016.

Henrique Fernando do Nascimento  
Prefeito Municipal

Gerardo Aparecido de Campos  
Secretário de Finanças

Antonio Aparecido Rischini  
Contador  
CRC 1 SP 125.808/O-9



**DEMONSTRATIVO DOS RESTOS A PAGAR**

(Artigo 53, Inciso V, da LC. 101/00)

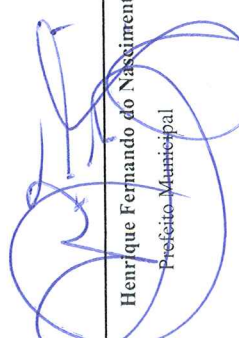
ADMINISTRAÇÃO DIRETA, INDIRETA E FUNDACIONAL

MUNICÍPIO DE DESCALVADO

2º BIMESTRE DE 2016.

PODER / ÓRGÃO / ENTIDADES	Saldo de Exercícios Anteriores	Inscrições		Baixas				Montante a Pagar	Disponibilidade Financeira
		Processados	Não Processados	Cancelamentos		Pagamentos			
				No Bimestre	Até o Bimestre	No Bimestre	Até o Bimestre		
<b>PODER LEGISLATIVO</b>									
Câmara Municipal	37.630,00	0,00	0,00	0,00	0,00	0,00	37.630,00	0,00	251.815,04
<b>PODER EXECUTIVO</b>	14.177.898,76	0,00	0,00	71.640,80	404.242,73	3.615.010,75	8.628.246,27	5.145.409,76	9.577.333,10
Prefeitura Municipal	14.177.898,76	0,00	0,00	71.640,80	404.242,73	3.615.010,75	8.628.246,27	5.145.409,76	9.577.333,10
Órgãos/Entidades	0,00	0,00	0,00	0,00	0,00	0,00	0,00	0,00	0,00
Autarquia "X"									
Fundação Pública "Y"									
Empresa Púb. Dependente "Z"									
<b>TOTAL:</b>	14.215.528,76	0,00	0,00	71.640,80	404.242,73	3.615.010,75	8.665.876,27	5.145.409,76	9.829.148,14

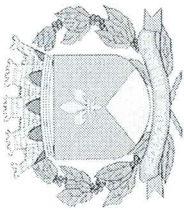
Descalvado, 30 de abril de 2016

  
Henrique Fernando do Nascimento  
Prefeito Municipal

  
Geraltto Aparecido de Campos  
Secretário de Finanças




Antonio Aparecido Rischini  
Contador  
CRC 1 SP 125.808/O-9



PREFEITURA MUNICIPAL DE DESCALVADO  
ESTADO DE SÃO PAULO  
CEP 13.690-000

ESPECIFICAÇÃO	ATÉ BIMESTRE ANTERIOR			NO BIMESTRE DE REFERÊNCIA			ATÉ BIMESTRE DE REFERÊNCIA		
	META	REALIZADA	DIFERENÇA	META	REALIZADA	DIFERENÇA	META	REALIZADA	DIFERENÇA
RECEITAS CORRENTES	18.095.600,00	17.791.659,27	(303.940,73)	17.855.600,00	18.993.174,83	1.137.574,83	35.951.200,00	36.784.834,10	833.634,10
RECEITA TRIBUTÁRIA	2.660.000,00	1.251.050,58	(1.408.949,42)	2.420.000,00	4.023.293,52	1.603.293,52	5.080.000,00	5.274.344,10	194.344,10
RECEITA DE CONTRIBUIÇÃO	11.600,00	7.787,22	(3.812,78)	11.600,00	7.550,78	(4.049,22)	23.200,00	15.338,00	(7.862,00)
RECEITA PATRIMONIAL	156.000,00	114.099,60	(41.900,40)	156.000,00	143.917,07	(12.082,93)	312.000,00	258.016,67	(53.983,33)
RECEITA AGROPECUÁRIA	0,00	0,00	-	0,00	0,00	-	0,00	0,00	-
RECEITA INDUSTRIAL	0,00	0,00	-	0,00	0,00	-	0,00	0,00	-
RECEITA DE SERVIÇOS	526.000,00	415.129,29	(110.870,71)	526.000,00	588.527,48	62.527,48	1.052.000,00	1.003.656,77	(48.343,23)
TRANF. CORRENTES	14.000.000,00	15.568.615,79	1.568.615,79	14.000.000,00	13.768.762,14	(231.237,86)	28.000.000,00	29.337.377,93	1.337.377,93
OUTRAS RECEITAS CORRENTES	742.000,00	434.976,79	(307.023,21)	742.000,00	461.123,84	(280.876,16)	1.484.000,00	896.100,63	(587.899,37)
CONTAS REDUTORAS	(2.040.000,00)	(2.186.889,54)	(146.889,54)	(2.040.000,00)	(1.864.503,73)	175.496,27	(4.080.000,00)	(4.051.393,27)	28.606,73
RECEITA DE CAPITAL	200.000,00	324.466,21	124.466,21	200.000,00	836.663,60	636.663,60	400.000,00	1.161.129,81	761.129,81
OPERAÇÕES DE CRÉDITO									
ALIENÇÃO DE BENS									
TRANSF. DE CAPITAL	200.000,00	324.466,21	124.466,21	200.000,00	836.663,60	636.663,60	400.000,00	1.161.129,81	761.129,81
TOTALS	16.255.600,00	15.929.235,94	(326.364,06)	16.015.600,00	17.965.334,70	1.949.734,70	32.271.200,00	33.894.570,64	1.623.370,64

Descalvado, 30 de abril de 2016

  
Henrique Fernando do Nascimento  
Prefeito Municipal

  
Genivaldo Aparecido de Campos  
Secretário de Finanças



Antonio Aparecido Rischini  
Contador  
CRC 1 SP 125.808/O-9



# RELATÓRIO DE GESTÃO FISCAL

(Artigos 54 e 55 da LC 101/00)

MUNICÍPIO DE DESCALVADO  
PODER EXECUTIVO MUNICIPAL


## I – COMPARATIVOS:

Valores expressos em R\$


	Exercício Anterior		1º Quadrimestre		2º Quadrimestre		3º Quadrimestre	
	RS	%	RS	%	RS	%	RS	%
<b>Receita Corrente Líquida</b>	<b>87.475.384,83</b>		<b>89.711.810,79</b>					
<b>Despesas Totais com Pessoal</b>	<b>45.492.002,75</b>	<b>52,01</b>	<b>45.761.570,04</b>	<b>51,01</b>				
Limite Prudencial 95% (par.ún.art.22 LRF)	46.434.794,20		46.022.158,94	51,30				
Limite Legal (art. 20 LRF)	47.236.707,81	54,00	48.444.377,83	54,00				
Excesso a Regularizar	0,00	0,00	0,00	0,00				
<b>Despesa Líq. Inativos e Pensionistas</b>								
Total da Despesa Líquida	0,00		0,00		0,00		0,00	
Limite Legal (§1º,art.2ºLei Federal 9.717/9)	10.497.046,18	12,00	10.765.417,29	12,00				
Excesso a Regularizar								
<b>Dívida Consolidada Líquida</b>								
Saldo devedor	0,00	0,00	617.025,89	0,69	0,00		0,00	
Limite Legal (arts.3º e 4º Res.nº 40 Senado)	104.970.461,80	120,00	107.654.172,95	120,00	0,00	120,00	0,00	120,00
Excesso a Regularizar	0,00	0,00	0,00	0,00				
<b>Concessões de Garantias</b>								
Montante	0,00		0,00		0,00		0,00	
Limite Legal (art. 9º Res.nº 43 Senado)	19.244.584,66	22,00	19.736.598,37	22,00				
Excesso a Regularizar								
<b>Operações de Crédito (exceto ARO)</b>								
Realizadas no período	0,00		0,00		0,00		0,00	
Limite legal (inc. I, art. 7º Res.nº 43 Senad)	13.996.061,57	16,00	14.353.889,73	16,00				
Excesso a regularizar								
<b>Antecipação de Rec. Orçamentárias</b>								
Saldo devedor	0,00		0,00		0,00		0,00	
Limite legal (art. 10 Res.nº 43 Senado)	6.123.276,94	7,00	6.279.826,76	7,00				
Excesso a regularizar								

## II –INDICAÇÃO DAS MEDIDAS ADOTADAS OU A ADOTAR (caso ultrapasse os limites acima):

Descalvado, 30 de abril de 2016.



Henrique Fernando do Nascimento  
Prefeito Municipal



Geraldo Aparecido de Campos  
Secretário de Finanças



Antonio Aparecido Rischini  
Contador  
CRC 1 SP 125.808/O-9

**DEMONSTRATIVO DAS DESPESAS COM PESSOAL E PREVIDENCIÁRIAS**  
(Artigo 22; Artigo 59, § 1º, incisos II e IV e § 2º da Lei Complementar 101/00; §§ 1º e 2º do Artigo 2º da Lei Federal nº 9717/98)


**MUNICÍPIO DE DESCALVADO**  
**PODER EXECUTIVO MUNICIPAL**  
**1º QUADRIMESTRE**

*Valores expressos em R\$*


	MAIO	JUNHO	JULHO	AGOSTO	SETEMBRO	OUTUBRO	NOVEMBRO	DEZEMBRO	JANEIRO	FEVEREIRO	MARÇO	ABRIL	Totais:
<b>DESPESAS COM PESSOAL</b>													
Despesas com Pessoal Ativo	2.737.428,00	2.821.318,37	2.720.561,81	2.374.745,69	3.624.262,06	0,00	2.885.039,86	3.706.699,10	2.817.499,60	3.096.149,55	2.624.371,02	2.848.401,72	34.804.835,76
Mão-de-Obra terceirizada	0,00	0,00	0,00	0,00	0,00	0,00	0,00	0,00	0,00	0,00	0,00	0,00	0,00
Encargos Sociais	784.438,83	748.800,27	735.552,73	697.409,29	787.637,50	698.064,50	774.998,14	1.277.787,75	820.313,16	778.126,38	730.024,87	712.664,62	9.545.818,04
Inativos	31.446,12	34.898,62	32.148,12	31.896,12	47.169,20	32.646,12	32.646,12	46.264,96	35.320,53	36.369,45	32.513,81	33.713,79	427.052,96
Pensionistas	6.399,99	6.652,56	8.218,66	5.199,99	9.600,00	5.199,99	7.953,68	9.599,97	6.399,99	6.399,99	7.355,34	6.399,99	85.380,15
Salário Família	0,00	0,00	0,00	0,00	0,00	0,00	0,00	0,00	0,00	0,00	0,00	0,00	0,00
Sentenças Judiciais do período	0,00	0,00	0,00	0,00	0,00	0,00	0,00	0,00	0,00	0,00	0,00	0,00	0,00
Outras desp.com pessoal (PASEP etc)	67.830,36	96.523,38	60.788,90	72.084,70	72.177,69	72.953,02	91.599,42	96.073,87	82.120,26	97.340,36	92.360,34	101.942,36	1.003.794,66
<b>Subtotal</b>	<b>3.627.543,30</b>	<b>3.708.193,20</b>	<b>3.537.270,22</b>	<b>3.181.335,79</b>	<b>4.540.846,45</b>	<b>3.363.222,61</b>	<b>3.792.237,22</b>	<b>5.130.425,65</b>	<b>3.761.653,54</b>	<b>4.014.385,73</b>	<b>3.486.625,38</b>	<b>3.703.122,48</b>	<b>45.866.861,57</b>
<b>(-) DEDUÇÕES (§1º do art. 19)</b>													
Indenização por demissão (inc.I)	0,00	0,00	0,00	0,00	0,00	0,00	0,00	0,00	0,00	0,00	0,00	0,00	0,00
Incentivos à demissão voluntária (inc.II)	22.679,94	19.247,54	26.790,19	5.640,51	0,00	2.536,04	7.127,59	0,00	8.210,70	7.243,74	0,00	5.815,28	105.291,53
Decisão Judicial de compert anterior(inc.IV)	0,00	0,00	0,00	0,00	0,00	0,00	0,00	0,00	0,00	0,00	0,00	0,00	0,00
Inativos e Pensionistas (inc.VI)	0,00	0,00	0,00	0,00	0,00	0,00	0,00	0,00	0,00	0,00	0,00	0,00	0,00
<b>Subtotal</b>	<b>22.679,94</b>	<b>19.247,54</b>	<b>26.790,19</b>	<b>5.640,51</b>	<b>0,00</b>	<b>2.536,04</b>	<b>7.127,59</b>	<b>0,00</b>	<b>8.210,70</b>	<b>7.243,74</b>	<b>0,00</b>	<b>5.815,28</b>	<b>105.291,53</b>
<b>TOTAL</b>	<b>3.604.863,36</b>	<b>3.688.945,66</b>	<b>3.530.480,03</b>	<b>3.175.695,28</b>	<b>4.540.846,45</b>	<b>3.360.866,57</b>	<b>3.785.109,63</b>	<b>5.130.425,65</b>	<b>3.753.442,84</b>	<b>4.007.141,99</b>	<b>3.486.625,38</b>	<b>3.697.307,20</b>	<b>45.761.570,04</b>

	MAIO	JUNHO	JULHO	AGOSTO	SETEMBRO	OUTUBRO	NOVEMBRO	DEZEMBRO	JANEIRO	FEVEREIRO	MARÇO	ABRIL	Totais:
<b>DESPESAS COM PESSOAL INATIVO E PENSIONISTAS</b>													
Despesas com Pessoal Inativo													0,00
Despesas com Pensionistas													0,00
Outros benefícios e desp. com Inativos													0,00
<b>Subtotal</b>	<b>0,00</b>	<b>0,00</b>	<b>0,00</b>	<b>0,00</b>	<b>0,00</b>	<b>0,00</b>	<b>0,00</b>	<b>0,00</b>	<b>0,00</b>	<b>0,00</b>	<b>0,00</b>	<b>0,00</b>	<b>0,00</b>
<b>(-) DEDUÇÕES</b>													
Contribuições dos Segurados	0,00	0,00	0,00	0,00	0,00	0,00	0,00	0,00	0,00	0,00	0,00	0,00	0,00
<b>TOTAL DESPESAS LÍQUIDAS</b>	<b>0,00</b>	<b>0,00</b>	<b>0,00</b>	<b>0,00</b>	<b>0,00</b>	<b>0,00</b>	<b>0,00</b>	<b>0,00</b>	<b>0,00</b>	<b>0,00</b>	<b>0,00</b>	<b>0,00</b>	<b>0,00</b>

Descalvado, 30 de abril de 2016



Henrique Fernando do Nascimento  
Prefeito Municipal



Antonio Aparecido de Campos  
Secretário de Finanças



Antonio Aparecido Rischini  
Contador  
CRC 1 SP 125.808/O-9