




PREFEITURA MUNICIPAL DE DESCALVADO
ESTADO DE SÃO PAULO
CEP 13.690-000

ESPECIFICAÇÃO	ATÉ BIMESTRE ANTERIOR			NO BIMESTRE DE REFERÊNCIA			ATÉ BIMESTRE DE REFERÊNCIA		
	META	REALIZADA	DIFERENÇA	META	REALIZADA	DIFERENÇA	META	REALIZADA	DIFERENÇA
RECEITAS CORRENTES	53.326.800,00	52.702.301,75	(624.498,25)	17.375.600,00	15.695.764,93	(1.679.835,07)	70.702.400,00	68.398.066,68	(2.304.333,32)
RECEITA TRIBUTÁRIA	7.020.000,00	6.863.628,79	(156.371,21)	1.940.000,00	1.637.089,30	(302.910,70)	8.500.718,09	8.500.718,09	(459.281,91)
RECEITA DE CONTRIBUIÇÃO	34.800,00	24.508,64	(10.291,36)	11.600,00	8.448,45	(3.151,55)	46.400,00	32.957,09	(13.442,91)
RECEITA PATRIMONIAL	468.000,00	397.599,93	(70.400,07)	156.000,00	122.176,08	(33.823,92)	624.000,00	519.776,01	(104.223,99)
RECEITA AGROPECUÁRIA	0,00	0,00	-	0,00	0,00	-	0,00	0,00	-
RECEITA INDUSTRIAL	0,00	0,00	-	0,00	0,00	-	0,00	0,00	-
RECEITA DE SERVIÇOS	1.578.000,00	1.611.760,46	33.760,46	526.000,00	583.326,83	57.326,83	2.104.000,00	2.195.087,29	91.087,29
TRANF. CORRENTES	42.000.000,00	42.590.906,89	590.906,89	14.000.000,00	13.081.660,85	(918.339,15)	56.000.000,00	55.672.567,74	(327.432,26)
OUTRAS RECEITAS CORRENTES	2.226.000,00	1.213.897,04	(1.012.102,96)	742.000,00	263.063,42	(478.936,58)	2.968.000,00	1.476.960,46	(1.491.039,54)
CONTAS REDUTORAS	(6.120.000,00)	(5.879.341,40)	240.658,60	(2.040.000,00)	(1.693.141,36)	346.858,64	(8.160.000,00)	(7.572.482,76)	587.517,24
RECEITA DE CAPITAL	583.067,20	1.323.584,85	740.517,65	0,00	911.163,58	911.163,58	583.067,20	2.234.748,43	1.651.681,23
OPERAÇÕES DE CRÉDITO									
ALIEÇÃO DE BENS									
TRANSF. DE CAPITAL	583.067,20	1.323.584,85	740.517,65	0,00	911.163,58	911.163,58	583.067,20	2.234.748,43	1.651.681,23
TOTAIS	47.789.867,20	48.146.545,20	356.678,00	15.335.600,00	14.913.787,15	(421.812,85)	63.125.467,20	63.060.332,35	(65.134,85)

Descalvado, 31 de agosto de 2016


Henrique Fernando do Nascimento
Prefeito Municipal


Gerardo Aparecido de Campos
Secretário de Finanças


Nilza de Pátima Botaro
Diretora de Finanças
CRC 1 SP 237286/O-8


RELATORIO RESUMIDO DA EXECUÇÃO ORÇAMENTARIA
(Artigo 52, Incisos I e II, alíneas "a" e "b", da LC. 101/00)
- ADMINISTRAÇÃO DIRETA / INDIRETA / FUNDACIONAL -

MUNICÍPIO DE DESCALVADO
4º BIMESTRE DE 2016


Valores expressos em R\$

RECEITAS	Previsão anual		4º BIMESTRE		Acumulado		
	Inicial	Atualizada	Previsto	Realizado	Previsto	Realizado	a realizar
Receitas Correntes (A)	97.516.932,80	97.516.932,80	15.335.600,00	14.002.623,57	62.542.400,00	60.825.583,92	21.546.383,36
Tributárias	13.325.000,00	13.325.000,00	1.940.000,00	1.637.089,30	8.960.000,00	8.500.718,09	4.824.281,91
Impostos	12.020.000,00	12.020.000,00	1.750.003,75	1.494.702,76	8.082.491,56	7.636.795,53	4.383.204,47
IPTU	5.200.000,00	5.200.000,00	757.073,17	447.102,02	3.496.585,37	3.041.384,44	2.158.615,56
ISSQN	4.500.000,00	4.500.000,00	655.159,48	691.376,28	3.025.891,18	2.841.809,94	1.658.190,06
ITBI	1.000.000,00	1.000.000,00	145.590,99	118.572,58	672.420,26	818.120,10	181.879,90
IRRF	1.320.000,00	1.320.000,00	192.180,11	237.651,88	887.594,75	935.481,05	384.518,95
Taxas	1.304.500,00	1.304.500,00	189.923,45	142.386,54	877.172,23	863.922,56	440.577,44
Contribuição de Melhoria	500,00	500,00	72,80	0,00	336,21	0,00	500,00
Contribuições	74.000,00	74.000,00	11.600,00	8.448,45	46.400,00	32.957,09	41.042,91
Patrimoniais	935.800,00	935.800,00	156.000,00	122.176,08	624.000,00	519.776,01	416.023,99
Industriais	0,00	0,00	0,00	0,00	0,00	0,00	0,00
Agropecuárias	0,00	0,00	0,00	0,00	0,00	0,00	0,00
Serviços	3.159.800,00	3.159.800,00	526.000,00	583.326,83	2.104.000,00	2.195.087,29	964.712,71
Transferências Correntes	87.800.670,00	87.800.670,00	14.000.000,00	13.081.660,85	56.000.000,00	55.672.567,74	32.128.102,26
(-) Contas Redutoras (ICMS, FPM, IPI Exp)	(12.240.370,00)	(12.240.370,00)	(2.040.000,00)	(1.693.141,36)	(8.160.000,00)	(7.572.482,76)	-19.812.852,76
as Receitas Correntes	4.462.032,80	4.462.032,80	742.000,00	263.063,42	2.968.000,00	1.476.960,46	2.985.072,34
Receitas de Capital (B)	583.067,20	583.067,20	0,00	911.163,58	583.067,20	2.234.748,43	-1.651.681,23
Operações de Crédito	0,00	0,00	0,00	0,00	0,00	0,00	0,00
Refinanciamento da Dívida	0,00	0,00	0,00	0,00	0,00	0,00	0,00
Outras Operações de Crédito	0,00	0,00	0,00	0,00	0,00	0,00	0,00
Alienação de Bens	0,00	0,00	0,00	0,00	0,00	0,00	0,00
Amortização de Empréstimos	0,00	0,00	0,00	0,00	0,00	0,00	0,00
Transferências de Capital	583.067,20	583.067,20	0,00	911.163,58	583.067,20	2.234.748,43	-1.651.681,23
Outras Receitas de Capital	0,00	0,00	0,00	0,00	0,00	0,00	0,00
RECEITA TOTAL (A+B)	98.100.000,00	98.100.000,00	15.335.600,00	14.913.787,15	63.125.467,20	63.060.332,35	35.039.667,65
DESPESAS	Dotação Anual		4º BIMESTRE DE 2016		Acumulado		
Categoria Econômica/Natureza	Inicial	Atualizada	Empenhado	Liquidado	Empenhado	Liquidado	A empenhar
Despesas Correntes (C)	93.275.007,25	94.343.085,62	12.309.049,28	12.139.700,89	67.858.126,91	58.953.197,55	26.484.958,71
Pessoal/Encargos Sociais	47.803.048,83	47.191.533,08	7.339.056,99	7.438.419,15	31.465.032,84	31.038.615,75	15.726.500,24
Juros/Encargos da Dívida Interna	0,00	0,00	0,00	0,00	0,00	0,00	0,00
Juros/Encargos Dívida Externa	0,00	0,00	0,00	0,00	0,00	0,00	0,00
Outras Despesas Correntes	45.471.958,42	47.151.552,54	4.969.992,29	4.701.281,74	36.393.094,07	27.914.581,80	10.758.458,47
Despesas de Capital (D)	4.821.792,75	6.081.197,66	650.913,85	180.380,12	1.620.727,76	474.106,80	4.460.469,90
Investimentos	4.521.792,75	5.781.197,66	622.580,52	166.156,92	1.537.023,82	418.912,86	4.244.173,84
Inversões Financeiras	0,00	0,00	0,00	0,00	0,00	0,00	0,00
Amortização da Dívida	300.000,00	300.000,00	28.333,33	14.223,20	83.703,94	55.193,94	216.296,06
Amortização do Refin. Div. Mobil.	0,00	0,00	0,00	0,00	0,00	0,00	0,00
Outras Amortizações	300.000,00	300.000,00	28.333,33	14.223,20	83.703,94	55.193,94	216.296,06
as Despesas de Capital	0,00	0,00	0,00	0,00	0,00	0,00	0,00
Reserva de Contingência (E)	3.200,00	3.200,00					
DESPESA TOTAL (C+D)	98.096.800,00	100.424.283,28	12.959.963,13	12.320.081,01	69.478.854,67	59.427.304,35	30.948.628,61
SUPERÁVIT/DÉFICIT (A+B-C-D)	3.200,00	-2.324.283,28	1.953.824,02	2.593.706,14	-6.418.522,32	3.633.028,00	4.091.039,04

Descalvado, 31 de agosto de 2016.


Henrique Fernando do Nascimento
Prefeito Municipal


Geraldo Aparecido de Campos
Secretário de Finanças


Nilsa de Fátima Botaro
Diretora de Finanças
CRC I SP 237286/O-8

RELATÓRIO RESUMIDO DA EXECUÇÃO ORÇAMENTÁRIA
 (Artigo 52, Incisos I e II, alíneas "a" e "b", da LC. 101/00)
RESULTADO DA EXECUÇÃO ORÇAMENTÁRIA PODERES/ÓRGÃOS

MUNICÍPIO DE DESCALVADO
 4º BIMESTRE DE 2016

Valores expressos em R\$

PODERES/ÓRGÃOS	Receitas		Despesas				Resultados	
	Bimestre	Acumulado (1)	Empenhada		Liquidada		Acumulado (3)=(1-2)	% = (3) / Total (1)
			Bimestre	Acumulado (2)	Bimestre	Acumulado		
ADMINISTRAÇÃO DIRETA*	14.913.787,15	63.060.332,35	12.959.963,13	69.478.854,67	12.320.081,01	59.427.304,35	-6.418.522,32	-10,18%
ADMINISTRAÇÃO INDIRETA	0,00	0,00	0,00	0,00	0,00	0,00	0,00	0,00%
Autarquia "X"							0,00	0,00%
Fundação "Y"							0,00	0,00%
Empresa Pública Dependente "Z"							0,00	0,00%
TOTAIS:	14.913.787,15	63.060.332,35	12.959.963,13	69.478.854,67	12.320.081,01	59.427.304,35	-6.418.522,32	-10,18%

*Prefeitura e Câmara

Descalvado, 31 de agosto de 2016

Henrique Fernando do Nascimento
 Prefeito Municipal

Geraldo Aparecido de Campos
 Secretário de Finanças

Nilsa de Fátima Botaro
 Diretora de Finanças
 CRC 1 SP 237286/O-8

RELATÓRIO RESUMIDO DA EXECUÇÃO ORÇAMENTÁRIA
(Artigo 52, Inciso II, alínea "c" da LC. 101/00)
- ADMINISTRAÇÃO DIRETA / INDIRETA / FUNDACIONAL -

MUNICÍPIO DE DESCALVADO
4º BIMESTRE DE 2016

Cód. Função	Cód. Subf.	DESPESAS Funções/Subfunções	Dotação Anual		4º BIMESTRE		Valores expressos em R\$ Acumulado		
			Inicial	Atualizada	Empenhado	Liquidado	Empenhado	Liquidado	a empenhar
1	1	LEGISLATIVO	3.070.970,00	3.070.970,00	469.338,73	385.735,35	1.726.077,96	1.609.392,44	1.344.892,04
1	31	Ação Legislativa	3.070.970,00	3.070.970,00	469.338,73	385.735,35	1.726.077,96	1.609.392,44	1.344.892,04
4	4	ADMINISTRAÇÃO	8.536.200,00	8.428.700,00	1.113.598,91	1.115.051,30	5.669.556,92	4.635.373,77	2.759.143,08
4	122	Administração Geral	5.215.800,00	5.069.545,68	667.996,03	674.119,08	3.511.965,38	2.923.759,11	1.557.580,30
4	123	Administração Financeira	2.248.500,00	2.268.500,00	306.525,59	299.666,35	1.475.606,75	1.103.602,11	792.893,25
4	125	Normatização e Fiscalização	869.600,00	888.354,32	131.979,75	134.426,66	651.300,37	578.336,46	237.053,95
4	131	Comunicação Social	202.300,00	202.300,00	7.097,54	6.839,21	30.684,42	29.676,09	171.615,58
6	6	SEGURANÇA PÚBLICA	0,00	0,00	0,00	0,00	0,00	0,00	0,00
6	181	Policimento	0,00	0,00	0,00	0,00	0,00	0,00	0,00
8	8	ASSISTÊNCIA SOCIAL	3.541.528,72	4.022.359,26	489.340,92	439.461,58	2.930.628,11	2.570.343,68	1.091.731,15
8	241	Assistência ao Idoso	0,00	0,00	0,00	0,00	0,00	0,00	0,00
8	243	Assist. à Criança e ao Adolescente	286.906,00	527.380,56	43.698,48	41.000,06	211.259,13	200.940,25	316.121,43
8	244	Assistência Comunitária	3.254.622,72	3.494.978,70	445.642,44	398.461,52	2.719.368,98	2.369.403,43	775.609,72
10	10	SAÚDE	27.274.312,52	27.732.312,52	3.169.451,37	3.138.721,43	20.509.690,83	18.253.038,24	7.222.621,69
10	301	Atenção Básica	18.450.112,52	18.270.112,52	2.662.750,83	2.361.967,25	12.760.137,07	11.130.524,76	5.509.975,45
10	302	Assistência Hospitalar e Ambulatorial	7.260.200,00	7.898.200,00	272.624,16	501.460,99	6.933.062,11	6.387.740,94	965.137,89
10	303	Suporte Profilático e Terapêutico	536.000,00	536.000,00	124.343,36	165.618,38	339.255,86	274.944,26	196.744,14
10	304	Vigilância Sanitária	468.000,00	468.000,00	60.957,84	62.395,13	263.121,07	252.416,56	204.878,93
10	305	Vigilância Epidemiológica	560.000,00	560.000,00	48.775,18	47.279,68	214.114,72	207.411,72	345.885,28
11	11	TRABALHO	0,00	0,00	0,00	0,00	0,00	0,00	0,00
11	334	Fomento ao Trabalho	0,00	0,00	0,00	0,00	0,00	0,00	0,00
12	12	EDUCAÇÃO	28.952.552,50	30.289.653,21	3.774.515,20	4.185.323,07	21.723.933,08	18.910.183,57	8.565.720,13
12	126	Tecnologia da Informação	1.000,00	1.000,00	0,00	0,00	0,00	0,00	1.000,00
12	306	Alimentação e Nutrição	2.944.000,00	3.263.500,05	239.871,56	434.429,15	2.614.322,78	1.532.378,28	649.177,27
12	361	Ensino Fundamental	18.917.500,00	19.110.243,91	2.458.511,00	2.613.357,58	13.579.292,81	12.616.919,57	5.530.951,10
12	363	Ensino Profissional	257.000,00	257.000,00	34.564,05	24.788,15	92.173,37	65.815,24	164.826,63
12	364	Ensino Superior	190.000,00	190.000,00	0,00	13.163,40	106.346,23	77.354,25	83.653,77
12	365	Educação Infantil	6.643.052,50	7.467.909,25	1.041.568,59	1.099.584,79	5.331.797,89	4.617.716,23	2.136.111,36
13	13	CULTURA	2.303.132,00	2.057.632,00	267.962,94	146.136,94	1.360.726,90	1.087.216,96	696.905,10
13	392	Difusão Cultural	2.303.132,00	2.057.632,00	267.962,94	146.136,94	1.360.726,90	1.087.216,96	696.905,10
15	15	URBANISMO	13.641.112,06	13.860.664,09	1.947.101,58	1.543.015,44	8.142.971,06	6.574.784,15	5.717.693,03
15	451	Infra-Estrutura Urbana	8.015.312,06	7.930.312,06	1.388.721,67	833.460,99	4.625.992,00	3.449.731,89	3.304.320,06
15	452	Serviços Urbanos	5.625.800,00	5.930.352,03	558.379,91	709.554,45	3.516.979,06	3.125.052,26	2.413.372,97
18	18	GESTÃO AMBIENTAL	5.287.037,20	5.607.037,20	1.029.104,76	681.320,12	3.910.718,13	2.798.631,57	1.696.319,07
18	541	Preservação e Conservação Ambiental	80.000,00	80.000,00	0,00	0,00	0,00	0,00	80.000,00
18	542	Controle Ambiental	619.600,00	639.600,00	94.337,29	75.171,31	339.765,63	297.975,39	299.834,37
18	544	Recursos Hídricos	4.587.437,20	4.887.437,20	934.767,47	606.148,81	3.570.952,50	2.500.656,18	1.316.484,70
20	20	AGRICULTURA	1.742.000,00	1.742.000,00	257.380,47	222.125,11	1.124.719,52	936.533,25	617.280,48
20	601	Promoção da Produção Vegetal	1.586.000,00	1.586.000,00	241.437,56	208.228,09	1.073.506,69	890.552,97	512.493,31
20	605	Abastecimento	156.000,00	156.000,00	15.942,91	13.897,02	51.212,83	45.980,28	104.787,17
27	27	DESPORTO E LAZER	1.703.455,00	1.568.455,00	166.005,04	174.626,61	796.247,66	724.698,17	772.207,34
27	812	Desporto Comunitário	1.703.455,00	1.568.455,00	166.005,04	174.626,61	796.247,66	724.698,17	772.207,34
28	28	ENCARGOS ESPECIAIS	2.044.500,00	2.044.500,00	276.163,21	288.564,06	1.583.584,50	1.327.108,55	460.915,50
28	846	Outros Encargos Especiais	2.044.500,00	2.044.500,00	276.163,21	288.564,06	1.583.584,50	1.327.108,55	460.915,50
99	99	Reserva de Contingência	3.200,00	3.200,00	0,00	0,00	0,00	0,00	3.200,00
99	999	Reserva de Contingência	3.200,00	3.200,00	0,00	0,00	0,00	0,00	3.200,00
		TOTAL	98.100.000,00	100.427.483,28	12.959.963,13	12.320.081,01	69.478.854,67	59.427.304,35	30.948.628,61

ivado, 31 de agosto de 2016.

Henrique Fernando do Nascimento
Prefeito Municipal

Geraldo Aparecido de Campos
Secretário de Finanças

Nilsa de Fátima Botaro
Diretora de Finanças
CRC I SP 237286/O-8


RECEITA CORRENTE LÍQUIDA
(Artigo 2, inciso IV e 53, inciso I da LC. 101/000)

MUNICÍPIO DE DESCALVADO
4º BIMESTRE DE 2016

Valores expressos em R\$

RECEITAS CORRENTES	SETEMBRO	OUTUBRO	NOVEMBRO	DEZEMBRO	JANEIRO	FEVEREIRO	MARÇO	ABRIL	MAIO	JUNHO	JULHO	MÊS DE REF.: AGOSTO	Totais:	Apuração Bimestre Anterior	Previsão Atualizada Exercício
ADMINISTRAÇÃO DIRETA	7.385.246,06	8.934.517,24	6.909.718,19	10.312.420,68	9.758.210,70	8.033.448,57	11.607.271,49	7.385.903,34	8.478.554,69	7.438.912,96	7.562.063,43	8.133.720,50	101.939.987,85	100.804.723,16	109.757.302,80
ADMINISTRAÇÃO INDIRETA	0,00	0,00	0,00	0,00	0,00	0,00	0,00	0,00	0,00	0,00	0,00	0,00	0,00	0,00	0,00
Autarquias	0,00	0,00	0,00	0,00	0,00	0,00	0,00	0,00	0,00	0,00	0,00	0,00	0,00	0,00	0,00
Fundações Públicas	0,00	0,00	0,00	0,00	0,00	0,00	0,00	0,00	0,00	0,00	0,00	0,00	0,00	0,00	0,00
Empresas Estatais Dependentes	0,00	0,00	0,00	0,00	0,00	0,00	0,00	0,00	0,00	0,00	0,00	0,00	0,00	0,00	0,00
Subtotal	7.385.246,06	8.934.517,24	6.909.718,19	10.312.420,68	9.758.210,70	8.033.448,57	11.607.271,49	7.385.903,34	8.478.554,69	7.438.912,96	7.562.063,43	8.133.720,50	101.939.987,85	100.804.723,16	109.757.302,80
(c) DEDUÇÕES															
Receitas Transf. Intrag. Adm. Dir/Ind. Fun	0,00	0,00	0,00	0,00	0,00	0,00	0,00	0,00	0,00	0,00	0,00	0,00	0,00	0,00	0,00
Contrib. Serv. Reg. Prep. Previdência	2.124,91	2.835,23	2.655,51	2.322,22	2.099,18	2.169,87	2.076,16	1.452,03	2.082,86	1.931,58	2.290,37	1.955,75	25.905,67	25.514,75	37.000,00
Compensação Finance. entre Reg. Prev.	0,00	0,00	0,00	0,00	0,00	0,00	0,00	0,00	0,00	0,00	0,00	0,00	0,00	0,00	0,00
FUNDEB	822.559,30	938.215,35	755.615,36	1.057.513,80	1.225.547,69	961.341,85	1.055.681,15	810.822,58	1.014.887,48	813.060,65	781.356,22	911.785,14	11.126.386,37	10.931.400,02	12.240.370,00
Anulação de Restos a Pagar															
Outras															
Subtotal	824.684,21	941.050,58	738.270,87	1.059.836,02	1.227.556,87	963.511,72	1.055.757,31	812.274,61	1.016.970,34	814.992,23	783.646,59	913.740,89	11.152.292,24	10.956.914,77	12.277.370,00
RECEITA CORRENTE LÍQUIDA	6.560.561,85	7.993.466,66	6.171.447,32	9.252.584,66	8.530.653,83	7.069.936,85	10.551.514,18	6.573.628,73	7.461.584,35	6.623.920,73	6.778.416,84	7.219.979,61	90.787.695,61	89.847.808,39	97.479.932,80

Descalvado, 31 de agosto de 2016


Henrique Fernando do Nascimento
Prefeito Municipal


Geraldo Aparecido de Campos
Secretário de Finanças


Nilsa de Fátima Botaro
Diretora de Finanças
CRC 1 SP 237286/O-8

DEMONSTRATIVO DAS RECEITAS E DESPESAS PREVIDENCIÁRIAS

(Artigos 53, Inciso II e 50, Inciso IV da LC. 101/00)
ADMINISTRAÇÃO DIRETA, INDIRETA E FUNDACIONAL

MUNICÍPIO DE DESCALVADO

4º BIMESTRE DE 2016.

Valores expressos em R\$

I – RECEITAS PREVIDENCIÁRIAS	Previsão Anual		Receitas Realizadas		Saldo a Realizar
	Inicial	Atualizada	No Bimestre	Até o Bimestre	
Contribuições Patronais	37.000,00	37.000,00	4.202,33	16.989,29	20.010,71
Contribuições dos Servidores Ativos	10.000,00	10.000,00	1.141,76	3.996,16	6.003,84
Contribuições dos Servidores Inativos	27.000,00	27.000,00	3.104,36	11.971,64	15.028,36
Contribuições dos Pensionistas	0,00	0,00	0,00	0,00	0,00
Receitas Patrimoniais	0,00	0,00	0,00	0,00	0,00
Compensações Previdenciárias	0,00	0,00	0,00	0,00	0,00
Alienações de Bens	0,00	0,00	0,00	0,00	0,00
Outras (Aplicação Financeira)	24.000,00	24.000,00	5.878,27	21.340,73	2.659,27
Total	98.000,00	98.000,00	14.326,72	54.297,82	43.702,18


II – DESPESAS PREVIDENCIÁRIAS	Dotação Anual		Empenhadas		Liquidadas		Saldo a Empenhar
	Inicial	Atualizada	No Bimestre	Até o Bimestre	No Bimestre	Até o Bimestre	
Inativos	0,00	0,00	0,00	0,00	0,00	0,00	0,00
Pensionistas	0,00	0,00	0,00	0,00	0,00	0,00	0,00
Outros Benefícios	0,00	0,00	0,00	0,00	0,00	0,00	0,00
Outras Despesas	0,00	0,00	0,00	0,00	0,00	0,00	0,00
Total	0,00	0,00	0,00	0,00	0,00	0,00	0,00

III – RESULTADO	98.000,00	98.000,00	14.326,72	54.297,82	14.326,72	54.297,82
-----------------	-----------	-----------	-----------	-----------	-----------	-----------

IV – DISPONIBILIDADES FINANCEIRAS	RS		RS
Receitas	54.297,82	Despesas	0,00
Orçamentárias	54.297,82	Orçamentárias pagas	0,00
Extra-orçamentárias	0,00	Extra-orçamentárias	0,00
		Inscrição Restos a pagar*	0,00
Saldo do exercício anterior	365.193,98	Saldo Atual	419.491,80
Caixa	0,00	Caixa	0,00
Bancos Conta Movimento	365.193,98	Bancos Conta Movimento	419.491,80
Aplicações Financeiras	0,00	Aplicações Financeiras	0,00
Total Geral	419.491,80		419.491,80

* Relativo ao último bimestre


Descalvado, 31 de agosto de 2016.



Henrique Fernando do Nascimento
Prefeito Municipal



Gerardo Aparecido de Campos
Secretário de Finanças



Nilsa de Fátima Botaro
Diretora de Finanças
CRC 1 SP 237286/O-8

RESULTADOS NOMINAL E PRIMÁRIO
(Art. 53, Inciso III da L.C. 101/00)
ADMINISTRAÇÃO DIRETA, INDIRETA E FUNDACIONAL

MUNICÍPIO DE DESCALVADO
4º BIMESTRE DE 2016.

RESULTADO PRIMÁRIO

Valores expressos em R\$


RECEITAS FISCAIS	Previsão Atualizada			Realização		Período Exercício Anterior
	Anual	Do Bimestre	Até o Bimestre	No Bimestre	Até o Bimestre	
Receitas Correntes	97.516.932,80	15.335.600,00	62.542.400,00	14.002.623,57	60.825.583,92	57.514.382,23
Receitas de Capital	583.067,20	0,00	583.067,20	911.163,58	2.234.748,43	2.888.921,54
Subtotal:	98.100.000,00	15.335.600,00	63.125.467,20	14.913.787,15	63.060.332,35	60.403.303,77
(-) Deduções						
Receitas de Operações de Crédito	0,00	0,00	0,00	0,00	0,00	0,00
Rendas de aplicações Financeiras	890.800,00	148.466,67	593.866,67	118.651,22	504.144,55	449.921,20
Amortização de Empréstimos	0,00	0,00	0,00	0,00	0,00	0,00
Receitas de alienações de ativos	0,00	0,00	0,00	0,00	0,00	0,00
Subtotal	890.800,00	148.466,67	593.866,67	118.651,22	504.144,55	449.921,20
I - RECEITAS FISCAIS LÍQUIDAS	97.209.200,00	15.187.133,33	62.531.600,53	14.795.135,93	62.556.187,80	59.953.382,57

DESPESAS FISCAIS	Dotação Atualizada			Despesas Liquidadas		Período Exerc. Ant.
	Anual	Do Bimestre	Até o Bimestre	No Bimestre	Até o Bimestre	
Despesas Correntes	94.343.085,62	12.309.049,28	67.858.126,91	12.139.700,89	58.953.197,55	52.573.583,46
(-) Juros e Encargos da Dívida	0,00	0,00	0,00	0,00	0,00	0,00
Subtotal	94.343.085,62	12.309.049,28	67.858.126,91	12.139.700,89	58.953.197,55	52.573.583,46
Despesas de Capital	6.081.197,66	650.913,85	1.620.727,76	180.380,12	474.106,80	1.952.472,50
Deduções	300.000,00	28.333,33	83.703,94	14.223,20	55.193,94	0,00
Amortização de Dívida	300.000,00	28.333,33	83.703,94	14.223,20	55.193,94	0,00
Concessão de Empréstimos	0,00	0,00	0,00	0,00	0,00	0,00
Aquisição de Título de Capital já Integralizado	0,00	0,00	0,00	0,00	0,00	0,00
Subtotal	5.781.197,66	622.580,52	1.537.023,82	166.156,92	418.912,86	1.952.472,50
II - RESERVA DE CONTINGÊNCIA	3.200,00	0,00	0,00			
III - DESPESAS FISCAIS LÍQUIDAS	100.124.283,28	12.931.629,80	69.395.150,73	12.305.857,81	59.372.110,41	54.526.055,96
IV - RESULTADO PRIMÁRIO (I - III+II)	-2.915.083,28	2.255.503,53	-6.863.550,20	2.489.278,12	3.184.077,39	5.427.326,61

RESULTADO NOMINAL	SALDO			RESULTADO NOMINAL	
	Em 31/12 Exerc. Anterior (A)	Bimestre Anterior (B)	Bimestre Atual (C)	No Bimestre (C-B)	Janeiro até o Bimestre (C-A)
I. Dívida Consolidada	0,00	617.025,89	617.025,89		
II. Deduções: (*)	316.602,31	9.879.024,97	10.046.811,21		
Ativo Disponível	7.205.416,51	11.194.543,01	11.207.348,52		
Haveres Financeiros	0,00	7.157,57	7.157,57		
(-) Restos a Pagar Processados	6.888.814,20	1.322.675,61	1.167.694,88		
III. Dívida Consolidada Líquida (I-II)	0,00	0,00	0,00		
IV. Receita de Privatizações					
V. Passivos Reconhecidos					
Dívida Fiscal Líquida (III + IV - V)	0,00	0,00	0,00	0,00	0,00

(*) Se o saldo for negativo (Restos a Pagar maior que Ativo Disponível + Haveres Financeiros) o sistema lançará o valor zero, pois não deve ser informado o valor negativo. Justificativas (art. 9º, cc inciso I, §2º, art. 53 da LRF)

Descalvado, 31 de agosto de 2016.


Henrique Fernando do Nascimento
Prefeito Municipal


Gerardo Aparecido de Campos
Secretário de Finanças


Nilsa de Fátima Botaro
Diretora de Finanças
CRC 1 SP 237286/O-8

DEMONSTRATIVO DOS RESTOS A PAGAR

(Artigo 53, Inciso V, da LC. 101/00)

ADMINISTRAÇÃO DIRETA, INDIRETA E FUNDACIONAL

MUNICÍPIO DE DESCALVADO

4º BIMESTRE DE 2016.

PODER / ÓRGÃO / ENTIDADES	Saldo de Exercícios Anteriores	Inscrições		Baixas				Montante a Pagar	Disponibilidade Financeira
		Processados	Não Processados	Cancelamentos		Pagamentos			
				No Bimestre	Até o Bimestre	No Bimestre	Até o Bimestre		
PODER LEGISLATIVO									
Câmara Municipal	37.630,00	0,00	0,00	0,00	0,00	0,00	37.630,00	0,00	450.730,64
PODER EXECUTIVO	14.177.898,76	0,00	0,00	148.719,75	756.042,51	471.315,36	9.626.238,63	3.795.617,62	10.756.617,88
Prefeitura Municipal	14.177.898,76	0,00	0,00	148.719,75	756.042,51	471.315,36	9.626.238,63	3.795.617,62	10.756.617,88
Órgãos/Entidades	0,00	0,00	0,00	0,00	0,00	0,00	0,00	0,00	0,00
Autarquia "X"									
Fundação Pública "y"									
Empresa Púb. Dependente "z"									
TOTAL:	14.215.528,76	0,00	0,00	148.719,75	756.042,51	471.315,36	9.663.868,63	3.795.617,62	11.207.348,52

Descalvado, 31 de agosto de 2016


 Henrique Fernando do Nascimento
 Prefeito Municipal


 Geraldo Aparecido de Campos
 Secretário de Finanças


 Nilsa de Fátima Botaro
 Diretora de Finanças
 CRC 1 SP 237286/O-8

RELATÓRIO DE GESTÃO FISCAL

(Artigos 54 e 55 da LC 101/00)

MUNICÍPIO DE DESCALVADO
PODER EXECUTIVO MUNICIPAL
2º QUADRIMESTRE 2016


I – COMPARATIVOS:

Valores expressos em R\$


	Exercício Anterior		1º Quadrimestre		2º Quadrimestre		3º Quadrimestre	
	R\$	%	R\$	%	R\$	%	R\$	%
Receita Corrente Líquida	87.475.384,83		89.711.810,79		90.787.695,61			
Despesas Totais com Pessoal	45.492.002,75	52,01	45.761.570,04	51,01	47.521.265,73	52,34		
Limite Prudencial 95% (par.ún.art.22 LRF)	46.434.794,20		46.022.158,94	51,30	46.574.087,85	51,30		
Limite Legal (art. 20 LRF)	47.236.707,81	54,00	48.444.377,83	54,00	49.025.355,63	54,00		
Excesso a Regularizar	0,00	0,00	0,00	0,00	0,00	0,00		
Despesa Líq. Inativos e Pensionistas								
Total da Despesa Líquida	0,00		0,00		0,00		0,00	
Limite Legal (§1º,art.2ºLei Federal 9.717/9)	10.497.046,18	12,00	10.765.417,29	12,00	10.894.523,47	12,00		
Excesso a Regularizar								
Dívida Consolidada Líquida								
Saldo devedor	0,00	0,00	617.025,89	0,69	0,00	0,00	0,00	
Limite Legal (arts.3º e 4º Res.nº 40 Senado)	104.970.461,80	120,00	107.654.172,95	120,00	108.945.234,73	120,00	0,00	120,00
Excesso a Regularizar	0,00	0,00	0,00	0,00	0,00	0,00		
Concessões de Garantias								
Montante	0,00		0,00		0,00		0,00	
Limite Legal (art. 9º Res.nº 43 Senado)	19.244.584,66	22,00	19.736.598,37	22,00	19.973.293,03	22,00		
Excesso a Regularizar								
Operações de Crédito (exceto ARO)								
Realizadas no período	0,00		0,00		0,00		0,00	
Limite legal (inc. I, art. 7º Res.nº 43 Senad)	13.996.061,57	16,00	14.353.889,73	16,00	14.526.031,30	16,00		
Excesso a regularizar								
Antecipação de Rec. Orçamentárias								
Saldo devedor	0,00		0,00		0,00		0,00	
Limite legal (art. 10 Res.nº 43 Senado)	6.123.276,94	7,00	6.279.826,76	7,00	6.355.138,69	7,00		
Excesso a regularizar								

II – INDICAÇÃO DAS MEDIDAS ADOTADAS OU A ADOTAR (caso ultrapasse os limites acima):


Descalvado, 31 de agosto de 2016.



Henrique Fernando do Nascimento
Prefeito Municipal



Gerardo Aparecido de Campos
Secretário de Finanças



Nilsa de Fátima Botaro
Diretora de Finanças
CRC 1 SP 237286/O-8

ANEXO I - Modelo 10 - RGF
DEMONSTRATIVO DAS DESPESAS COM PESSOAL E PREVIDENCIÁRIAS
 (Artigo 59, § 1º, incisos II e IV e § 2º da Lei Complementar 101/00; §§ 1º e 2º do Artigo 2º da Lei Federal nº 971/798)

MUNICÍPIO DE DESCALVADO
 PODER EXECUTIVO MUNICIPAL
 2º QUADRIMESTRE DE 2016

Valores expressos em R\$

DESPESAS COM PESSOAL	SETEMBRO	OUTUBRO	NOVEMBRO	DEZEMBRO	JANEIRO	FEVEREIRO	MARÇO	ABRIL	MAIO	JUNHO	JULHO	AGOSTO	Totais:
Despesas com Pessoal Ativo	3.624.262,06	2.554.558,98	2.885.039,86	3.700.699,10	2.817.499,60	3.096.149,55	2.624.371,02	2.848.401,72	2.599.915,53	4.139.310,73	2.841.030,81	2.572.651,74	36.303.690,70
Mão-de-Obra terceirizada	0,00	0,00	0,00	0,00	0,00	0,00	0,00	0,00	0,00	0,00	0,00	0,00	0,00
Encargos Sociais	787.637,50	698.064,50	774.998,14	1.277.787,75	820.313,16	778.126,38	730.024,87	712.664,62	731.371,07	877.517,86	758.632,07	745.431,72	9.692.569,64
Inativos	47.169,20	32.646,12	32.646,12	46.204,96	35.320,53	36.309,45	32.513,81	33.713,79	30.960,12	52.785,78	35.285,90	32.085,90	445.761,68
Pensionistas	9.600,00	5.199,99	7.953,68	9.599,97	6.399,99	6.399,99	7.355,34	6.399,99	6.399,99	10.051,11	7.946,69	5.249,91	88.556,65
Salário Família	0,00	0,00	0,00	0,00	0,00	0,00	0,00	0,00	0,00	0,00	0,00	0,00	0,00
Sentenças Judiciais do período	0,00	0,00	0,00	0,00	0,00	0,00	0,00	0,00	0,00	0,00	0,00	0,00	0,00
Outras desp.com pessoal (PASEP etc)	72.177,69	72.953,02	91.599,42	96.073,87	82.120,26	97.340,56	92.560,34	101.942,36	79.437,51	83.620,58	72.789,75	93.946,37	1.036.361,53
Subtotal	4.540.846,45	3.363.222,61	3.792.237,22	5.130.425,65	3.761.653,54	4.014.385,73	3.486.625,38	3.703.122,48	3.448.084,22	5.163.286,06	3.713.685,22	3.449.565,64	47.566.940,20
(c) DEDUÇÕES (§1º do art. 19)													
Indenização por demissão (inc.I)	0,00	0,00	0,00	0,00	0,00	0,00	0,00	0,00	0,00	0,00	0,00	0,00	0,00
Incentivos a demissão voluntária (inc.II)	0,00	2.536,04	7.127,59	0,00	8.210,70	7.243,74	0,00	5.815,28	0,00	1.990,78	2.720,74	10.029,60	45.674,47
Decisão Judicial de compet. anterior (inc.IV)	0,00	0,00	0,00	0,00	0,00	0,00	0,00	0,00	0,00	0,00	0,00	0,00	0,00
Inativos e Pensionistas (inc.VI)	0,00	0,00	0,00	0,00	0,00	0,00	0,00	0,00	0,00	0,00	0,00	0,00	0,00
Subtotal	0,00	2.536,04	7.127,59	0,00	8.210,70	7.243,74	0,00	5.815,28	0,00	1.990,78	2.720,74	10.029,60	45.674,47
TOTAL	4.540.846,45	3.360.686,57	3.785.109,63	5.130.425,65	3.753.443,84	4.007.141,99	3.486.625,38	3.697.317,20	3.448.084,22	5.161.295,28	3.710.964,48	3.459.336,04	47.321.265,73

DESPESAS COM PESSOAL INATIVO E PENSIONISTAS	SETEMBRO	OUTUBRO	NOVEMBRO	DEZEMBRO	JANEIRO	FEVEREIRO	MARÇO	ABRIL	MAIO	JUNHO	JULHO	AGOSTO	Totais:
Despesas com Pessoal Inativo													0,00
Despesas com Pensionistas													0,00
Outros benefícios e desp. com Inativos													0,00
Subtotal	0,00	0,00	0,00	0,00	0,00	0,00	0,00	0,00	0,00	0,00	0,00	0,00	0,00
(c) DEDUÇÕES													
Contribuições dos Segurados													0,00
TOTAL DESPESAS LÍQUIDAS	0,00	0,00	0,00	0,00	0,00	0,00	0,00	0,00	0,00	0,00	0,00	0,00	0,00

Descalvado, 31 de agosto de 2016

Henrique Fernando do Nascimento
 Prefeito Municipal

Geraldo Aparecido de Campos
 Secretário de Finanças

Nilsa de Fátima Botaro
 Diretora de Finanças
 CRC 1 SP 237286/O-8