

PREFEITURA MUNICIPAL DE DESCALVADO
ESTADO DE SÃO PAULO
CEP 13.690-000

CUMPRIMENTO DAS METAS BIMESTRAIS DE ARRECAÇÃO - 2015 - 4º BIMESTRE (art.9º LRF)

ESPECIFICAÇÃO	ATÉ BIMESTRE ANTERIOR			NO BIMESTRE DE REFERÊNCIA			ATÉ BIMESTRE DE REFERÊNCIA		
	META	REALIZADA	DIFERENÇA	META	REALIZADA	DIFERENÇA	META	REALIZADA	DIFERENÇA
RECEITAS CORRENTES	51.254.812,00	50.181.384,45	(1.073.427,55)	16.890.000,00	14.560.519,24	(2.329.480,76)	68.144.812,00	64.741.903,69	(3.402.908,31)
RECEITA TRIBUTÁRIA	7.343.100,00	5.999.803,31	(1.343.296,69)	2.009.700,00	1.626.188,96	(383.511,04)	9.352.800,00	7.625.992,27	(1.726.807,73)
RECEITA DE CONTRIBUIÇÃO	345.000,00	27.365,53	(317.634,47)	83.000,00	8.666,56	(74.333,44)	428.000,00	36.032,09	(391.967,91)
RECEITA PATRIMONIAL	107.000,00	324.261,90	217.261,90	19.500,00	149.408,80	129.908,80	126.500,00	473.670,70	347.170,70
RECEITA AGROPECUÁRIA	0,00	0,00	-	-	-	-	-	-	-
RECEITA INDUSTRIAL	0,00	0,00	-	-	-	-	-	-	-
RECEITA DE SERVIÇOS	1.277.520,00	1.475.418,86	197.898,86	500.000,00	513.536,78	13.536,78	1.777.520,00	1.988.955,64	211.435,64
TRANF. CORRENTES	39.195.180,00	41.438.908,39	2.243.728,39	13.077.800,00	11.612.779,54	(1.465.020,46)	52.272.980,00	53.051.687,93	778.707,93
OUTRAS RECEITAS CORRENTES	2.987.012,00	915.626,46	(2.071.385,54)	1.200.000,00	649.938,60	(550.061,40)	4.187.012,00	1.565.565,06	(2.621.446,94)
CONTAS REDUTORAS	(5.554.812,00)	(5.729.366,65)	(174.554,65)	(1.790.000,00)	(1.498.154,81)	291.845,19	(7.344.812,00)	(7.227.521,46)	117.290,54
RECEITA DE CAPITAL	0,00	1.513.037,67	1.513.037,67	0,00	1.375.883,87	1.375.883,87	0,00	2.888.921,54	2.888.921,54
OPERAÇÕES DE CRÉDITO	0,00	0,00	0,00	0,00	0,00	0,00	0,00	0,00	0,00
ALIENÇÃO DE BENS	0,00	0,00	0,00	0,00	0,00	0,00	0,00	0,00	0,00
TRANSF. DE CAPITAL	0,00	1.513.037,67	1.513.037,67	0,00	1.375.883,87	1.375.883,87	0,00	2.888.921,54	2.888.921,54
TOTAIS	45.700.000,00	45.965.055,47	265.055,47	15.100.000,00	14.438.248,30	(661.751,70)	60.800.000,00	60.403.303,77	(396.696,23)

Descalvado, 31 de agosto de 2015.

Henrique Fernando do Nascimento
Prefeito Municipal

Gerardo Aparecido de Campos
Secretário de Finanças

Antonio Aparecido Rischini
Contador
CRC 1 SP 125.808/O-9

RELATORIO RESUMIDO DA EXECUÇÃO ORÇAMENTARIA
(Artigo 52, Incisos I e II, alíneas "a" e "b", da LC. 101/00)
- ADMINISTRAÇÃO DIRETA / INDIRETA / FUNDACIONAL -


modelo 1

MUNICIPIO DE DESCALVADO
4º BIMESTRE DE 2015


Valores expressos em R\$

RECEITAS	Previsão anual		4º BIMESTRE		Acumulado		
	Inicial	Atualizada	Previsto	Realizado	Previsto	Realizado	a realizar
Receitas Correntes (A)	103.971.392,00	103.971.392,00	15.100.000,00	13.062.364,43	75.489.624,00	57.514.382,23	35.762.197,77
Tributárias	13.272.200,00	13.272.200,00	2.009.700,00	1.626.188,96	9.352.800,00	7.625.992,27	5.646.207,73
Impostos	11.970.000,00	11.970.000,00	1.916.305,00	1.494.531,19	8.721.944,00	6.860.430,27	5.109.569,73
IPTU	5.200.000,00	5.200.000,00	1.361.305,00	415.071,18	5.841.599,00	2.767.998,26	2.432.001,74
ISSQN	4.520.000,00	4.520.000,00	400.000,00	687.432,80	2.060.042,00	2.593.764,37	1.926.235,63
ITBI	950.000,00	950.000,00	75.000,00	195.293,49	370.003,00	670.546,13	279.453,87
IRRF	1.300.000,00	1.300.000,00	80.000,00	196.733,72	450.300,00	828.121,51	471.878,49
Taxas	1.302.200,00	1.302.200,00	93.395,00	131.657,77	630.856,00	765.372,54	536.827,46
Contribuição de Melhoria	0,00	0,00	0,00	0,00	0,00	189,46	(189,46)
Contribuições	653.000,00	653.000,00	83.000,00	8.666,56	428.000,00	36.032,09	616.967,91
Patrimoniais	606.800,00	606.800,00	19.500,00	149.408,80	126.500,00	473.670,70	133.129,30
Industriais	0,00	0,00	0,00	0,00	0,00	0,00	0,00
Agropecuárias	0,00	0,00	0,00	0,00	0,00	0,00	0,00
Serviços	2.852.520,00	2.852.520,00	500.000,00	513.536,78	1.777.520,00	1.988.955,64	863.564,36
Transferências Correntes	80.529.860,00	80.529.860,00	13.077.800,00	11.612.779,54	52.272.980,00	53.051.687,93	27.478.172,07
(-) Contribuintes Redutoras (ICMS, FPM, IPI Exp)	(10.694.812,00)	(10.694.812,00)	(1.790.000,00)	(1.498.154,81)	(7.344.812,00)	(7.227.521,46)	(3.467.290,54)
Outras Receitas Correntes	6.057.012,00	6.057.012,00	1.200.000,00	649.938,60	4.187.012,00	1.565.565,06	4.491.446,94
Receitas de Capital (B)	0,00	0,00	0,00	1.375.883,87	0,00	2.888.921,54	(2.888.921,54)
Operações de Crédito	0,00	0,00	0,00	0,00	0,00	0,00	0,00
Refinanciamento da Dívida	0,00	0,00	0,00	0,00	0,00	0,00	0,00
Outras Operações de Crédito	0,00	0,00	0,00	0,00	0,00	0,00	0,00
Alienação de Bens	0,00	0,00	0,00	0,00	0,00	0,00	0,00
Amortização de Empréstimos	0,00	0,00	0,00	0,00	0,00	0,00	0,00
Transferências de Capital	0,00	0,00	0,00	1.375.883,87	0,00	2.888.921,54	(2.888.921,54)
Outras Receitas de Capital	0,00	0,00	0,00	0,00	0,00	0,00	0,00
RECEITA TOTAL (A+B)	93.276.580,00	93.276.580,00	15.100.000,00	14.438.248,30	60.800.000,00	60.403.303,77	32.873.276,23
DESPESAS	Dotação Anual	4º BIMESTRE	Acumulado				
Categoria Econômica/Natureza	Inicial	Atualizada	Empenhado	Liquidado	Empenhado	Liquidado	A empenhar
Despesas Correntes (C)	89.631.500,00	92.587.995,65	11.903.684,95	13.027.365,74	65.672.931,60	52.573.583,46	26.915.064,05
Pessoal/Encargos Sociais	46.956.680,00	45.325.180,00	6.905.498,08	6.902.013,96	29.379.825,01	29.369.534,51	15.945.354,99
Juros/Encargos da Dívida Interna	0,00	0,00	0,00	0,00	0,00	0,00	0,00
Juros/Encargos Dívida Externa	0,00	0,00	0,00	0,00	0,00	0,00	0,00
Outras Despesas Correntes	42.674.820,00	47.262.815,65	4.998.186,87	6.125.351,78	36.293.106,59	23.204.048,95	10.969.709,06
Despesas de Capital (D)	3.641.880,00	6.296.053,65	70.261,80	256.828,66	3.132.922,06	1.952.472,50	3.163.131,59
Investimentos	3.640.880,00	6.295.053,65	70.261,80	256.828,66	3.132.922,06	1.952.472,50	3.162.131,59
Inversões Financeiras	0,00	0,00	0,00	0,00	0,00	0,00	0,00
Amortização da Dívida	1.000,00	1.000,00	0,00	0,00	0,00	0,00	1.000,00
Amortização do Refin. Div. Mobil.	0,00	0,00	0,00	0,00	0,00	0,00	0,00
Outras amortizações	1.000,00	1.000,00	0,00	0,00	0,00	0,00	1.000,00
Outras Despesas de Capital	0,00	0,00	0,00	0,00	0,00	0,00	0,00
Reserva de Contingência (E)	3.200,00	3.200,00					
DESPESA TOTAL (C+D)	93.273.380,00	98.884.049,30	11.973.946,75	13.284.194,40	68.805.853,66	54.526.055,96	30.081.395,64
SUPERÁVIT/DÉFICIT (A+B-C-D)	3.200,00	-5.607.469,30	3.126.053,25	1.154.053,90	-8.005.853,66	5.877.247,81	2.791.880,59

Descalvado, 31 de agosto de 2015.


 Henrique Fernando do Nascimento
 Prefeito Municipal


 Geraldo Aparecido de Campos
 Secretário de Finanças


 Antonio Aparecido Rischini
 Contador
 CRC 1 SP 125.808/O-9

RELATÓRIO RESUMIDO DA EXECUÇÃO ORÇAMENTÁRIA
 (Artigo 52, Incisos I e II, alíneas "a" e "b", da L.C. 101/00)
RESULTADO DA EXECUÇÃO ORÇAMENTÁRIA PODERES/ÓRGÃOS


MUNICÍPIO DE DESCALVADO
 4º BIMESTRE DE 2015

Valores expressos em R\$

PODERES/ÓRGÃOS	Receitas		Despesas				Resultados	
	Bimestre	Acumulado (1)	Empenhada		Liquidada		Acumulado (3)=(1-2)	% = (3) / Total (1)
			Bimestre	Acumulado (2)	Bimestre	Acumulado		
ADMINISTRAÇÃO DIRETA*	14.438.248,30	60.403.303,77	11.973.946,75	68.805.853,66	13.284.194,40	54.526.055,96	-8.402.549,89	-13,91%
ADMINISTRAÇÃO INDIRETA	0,00	0,00	0,00	0,00	0,00	0,00	0,00	0,00%
Autarquia "X"							0,00	0,00%
Fundação "Y"							0,00	0,00%
Empresa Pública Dependente "Z"							0,00	0,00%
TOTAIS:	14.438.248,30	60.403.303,77	11.973.946,75	68.805.853,66	13.284.194,40	54.526.055,96	-8.402.549,89	-13,91%

*Prefeitura e Câmara

Descalvado, 31 de agosto de 2015.


 Henrique Fernando do Nascimento
 Prefeito Municipal


 Geraldo Aparecido de Campos
 Secretário de Finanças


 Antonio Aparecido Rischini
 Contador
 CRC 1 SP 125.808/O-9

RELATÓRIO RESUMIDO DA EXECUÇÃO ORÇAMENTÁRIA
(Artigo 52, Inciso II, alínea "c" da LC. 101/00)
- ADMINISTRAÇÃO DIRETA / INDIRETA / FUNDACIONAL -

MUNICÍPIO DE DESCALVADO
4º BIMESTRE DE 2015

Valores expressos em R\$

Cód. Função	Cód. Subf.	DESPESAS Funções/Subfunções	Dotação Anual		4º BIMESTRE		Acumulado		
			Inicial	Atualizada	Empenhado	Liquidado	Empenhado	Liquidado	a empenhar
1	1	LEGISLATIVO	2.552.000,00	2.552.000,00	436.669,25	354.619,75	1.446.527,25	1.364.477,75	1.105.472,75
1	31	Ação Legislativa	2.552.000,00	2.552.000,00	436.669,25	354.619,75	1.446.527,25	1.364.477,75	1.105.472,75
4	4	ADMINISTRAÇÃO	8.450.800,00	8.062.533,14	940.253,56	1.244.931,20	5.618.484,18	4.553.296,12	2.444.048,96
4	122	Administração Geral	5.603.500,00	5.280.008,34	502.510,11	710.511,87	3.430.244,75	2.764.975,19	1.849.763,59
4	123	Administração Financeira	1.890.700,00	1.815.224,80	318.893,06	381.867,76	1.575.742,69	1.233.289,42	239.482,11
4	125	Normatização e Fiscalização	754.300,00	765.000,00	117.805,83	148.922,66	596.522,04	539.056,81	168.477,96
4	131	Comunicação Social	202.300,00	202.300,00	1.044,56	3.628,91	15.974,70	15.974,70	186.325,30
6	6	SEGURANÇA PÚBLICA	238.000,00	33.866,86	0,00	0,00	0,00	0,00	33.866,86
6	181	Policiamento	238.000,00	33.866,86	0,00	0,00	0,00	0,00	33.866,86
8	8	ASSISTÊNCIA SOCIAL	3.467.854,00	4.373.565,49	333.401,41	519.092,42	2.846.060,58	2.288.526,77	1.527.504,91
8	241	Assistência ao Idoso	0,00	0,00	0,00	0,00	0,00	0,00	0,00
8	243	Assist. à Criança e ao Adolescente	296.600,00	679.299,23	17.868,89	30.162,34	373.642,01	351.367,51	305.657,22
8	244	Assistência Comunitária	3.171.254,00	3.694.266,26	315.532,52	488.930,08	2.472.418,57	1.937.159,26	1.221.847,69
10	10	SAÚDE	23.930.046,00	24.990.893,91	3.939.893,35	4.431.246,69	20.458.592,52	16.743.270,61	4.532.301,39
10	301	Atenção Básica	13.792.900,00	14.079.900,00	2.062.452,05	2.124.944,68	11.248.987,26	9.954.685,05	2.830.912,74
10	302	Assistência Hospitalar e Ambulatorial	8.119.000,00	9.170.847,91	1.713.545,81	2.132.874,96	8.102.348,64	5.802.035,63	1.068.499,27
10	303	Suporte Profilático e Terapêutico	1.228.446,00	810.446,00	44.172,68	40.187,61	520.440,20	438.834,26	290.005,80
10	304	Vigilância Sanitária	435.400,00	455.400,00	66.563,95	78.046,03	290.889,52	282.373,77	164.510,48
10	305	Vigilância Epidemiológica	354.300,00	474.300,00	52.960,86	55.193,41	295.926,90	265.341,90	178.373,10
11	11	TRABALHO	46.500,00	0,00	0,00	0,00	0,00	0,00	0,00
11	334	Fomento ao Trabalho	46.500,00	0,00	0,00	0,00	0,00	0,00	0,00
12	12	EDUCAÇÃO	30.464.200,00	32.863.113,43	3.279.390,79	3.826.990,52	21.423.747,49	17.646.203,65	11.439.365,94
12	126	Tecnologia da Informação	33.100,00	33.100,00	0,00	0,00	0,00	0,00	33.100,00
12	306	Alimentação e Nutrição	2.901.000,00	3.208.785,40	67.234,11	113.850,83	2.305.791,94	1.288.050,83	902.993,46
12	361	Ensino Fundamental	21.216.200,00	22.762.788,19	2.156.842,52	2.593.992,74	14.375.090,48	12.149.273,01	8.387.697,71
12	363	Ensino Profissional	380.200,00	354.400,00	34.680,00	32.431,43	238.480,54	130.204,85	115.919,46
12	364	Ensino Superior	127.100,00	127.100,00	(1.630,00)	14.158,30	115.774,75	84.751,92	11.325,25
12	365	Educação Infantil	5.806.600,00	6.376.939,84	1.022.264,16	1.072.557,22	4.388.609,78	3.993.923,04	1.988.330,06
13	13	CULTURA	2.498.300,00	2.284.970,28	617.113,09	231.350,84	1.524.656,20	873.702,68	760.314,08
13	392	Difusão Cultural	2.498.300,00	2.284.970,28	617.113,09	231.350,84	1.524.656,20	873.702,68	760.314,08
15	15	URBANISMO	10.836.800,00	12.704.158,99	1.414.952,82	1.164.725,60	8.448.199,43	5.540.460,30	4.255.959,56
15	451	Infra-Estrutura Urbana	6.231.000,00	8.111.542,42	953.874,09	633.827,12	5.291.905,16	3.305.246,78	2.819.637,26
15	452	Serviços Urbanos	4.605.800,00	4.592.616,57	461.078,73	530.898,48	3.156.294,27	2.235.213,52	1.436.322,30
18	18	GESTÃO AMBIENTAL	4.578.180,00	4.843.447,20	312.949,71	608.982,52	3.073.791,16	2.498.131,52	1.769.656,04
18	541	Preservação e Conservação Ambiental	74.900,00	74.900,00	338,00	338,00	1.112,80	1.112,80	73.787,20
18	542	Controle Ambiental	720.200,00	724.400,00	77.695,32	80.535,37	354.504,87	336.498,74	369.895,13
18	544	Recursos Hídricos	3.783.080,00	4.044.147,20	234.916,39	528.109,15	2.718.173,49	2.160.519,98	1.325.973,71
20	20	AGRICULTURA	2.705.700,00	2.605.700,00	179.657,90	227.743,42	1.335.796,07	1.002.699,62	1.269.903,93
20	601	Promoção da Produção Vegetal	2.480.500,00	2.380.500,00	163.349,44	206.902,72	1.243.539,02	922.751,35	1.136.960,98
20	605	Abastecimento	225.200,00	225.200,00	16.308,46	20.840,70	92.257,05	79.948,27	132.942,95
27	27	DESPORTO E LAZER	1.643.700,00	1.694.500,00	325.727,45	274.418,77	1.059.123,62	698.335,55	635.376,38
27	812	Desporto Comunitário	1.643.700,00	1.694.500,00	325.727,45	274.418,77	1.059.123,62	698.335,55	635.376,38
28	28	ENCARGOS ESPECIAIS	1.861.300,00	1.875.300,00	194.135,42	400.092,67	1.570.875,16	1.316.951,39	304.424,84
28	846	Outros Encargos Especiais	1.861.300,00	1.875.300,00	194.135,42	400.092,67	1.570.875,16	1.316.951,39	304.424,84
99	99	Reserva de Contingência	3.200,00	3.200,00	0,00	0,00	0,00	0,00	3.200,00
99	999	Reserva de Contingência	3.200,00	3.200,00	0,00	0,00	0,00	0,00	3.200,00
		TOTAL	93.276.580,00	98.887.249,30	11.973.946,75	13.284.194,40	68.805.853,66	54.526.055,96	30.081.395,64

Descalvado, 31 de agosto de 2015.

Henrique Fernando do Nascimento
Prefeito Municipal

Gerardo Aparecido de Campos
Secretário de Finanças

Antonio Aparecido Rischini
Contador
CRC 1 SP 125.808/O-9

RECEITA CORRENTE LÍQUIDA
(Artigo 2, inciso IV e 53, inciso I da LC. 101/00)

RECEITAS CORRENTES	Valores expressos em R\$												Trans:	Apuração Bimestre Anterior	Previsão Anualizada Exercício
	SETEMBRO	OUTUBRO	NOVEMBRO	DEZEMBRO	JANEIRO	FEVEREIRO	MARÇO	ABRIL	MAIO	JUNHO	JULHO	MÊS DE REF: AGOSTO			
ADMINISTRAÇÃO DIRETA	7.561.941,72	7.348.872,01	7.034.526,52	9.528.584,72	8.106.378,68	8.454.907,39	11.105.834,12	6.783.035,77	8.015.753,11	7.715.475,38	7.236.045,55	7.324.473,69	96.213.828,66	96.460.339,82	103.971.392,00
ADMINISTRAÇÃO INDIRETA	0,00	0,00	0,00	0,00	0,00	0,00	0,00	0,00	0,00	0,00	0,00	0,00	0,00	0,00	0,00
Autarquias													0,00	0,00	0,00
Fundações Públicas													0,00	0,00	0,00
Empresas Estatais Dependentes													0,00	0,00	0,00
Subtotal	7.561.941,72	7.348.872,01	7.034.526,52	9.528.584,72	8.106.378,68	8.454.907,39	11.105.834,12	6.783.035,77	8.015.753,11	7.715.475,38	7.236.045,55	7.324.473,69	96.213.828,66	96.460.339,82	103.971.392,00
(+) DEDUÇÕES													0,00	0,00	0,00
Receitas Transf. Interg. Adm. Dist/ind. Fun	0,00	0,00	0,00	0,00	0,00	0,00	0,00	0,00	0,00	0,00	0,00	0,00	0,00	0,00	0,00
Contab. Serv. Reg. Prop. Previdência	3.464,38	1.616,43	2.147,80	599,15	1.616,43	299,83	4.144,49	1.981,46	1.616,43	3.544,03	1.927,60	1.977,60	24.885,65	23.390,69	26.600,00
Compensação Finance. entre Reg. Prev.	0,00	0,00	0,00	0,00	0,00	0,00	0,00	0,00	0,00	0,00	0,00	0,00	0,00	0,00	0,00
FUNDEB	843.988,29	808.283,97	787.140,84	921.670,02	1.081.122,28	1.016.287,49	1.095.367,19	760.029,14	865.625,40	910.935,15	724.317,00	773.837,81	10.588.604,58	10.668.651,92	10.694.812,00
Amortização de Restos a Pagar															
Outras															
Subtotal	847.452,67	809.900,40	789.288,64	922.269,17	1.082.738,71	1.016.587,34	1.099.511,68	762.010,60	867.241,83	914.479,18	726.244,60	775.765,41	10.613.490,23	10.692.042,61	10.721.412,00
RECEITA CORRENTE LÍQUIDA	6.714.489,05	6.538.971,61	6.245.237,88	8.606.315,55	7.023.639,97	7.438.320,05	10.006.322,44	6.021.025,17	7.148.511,28	6.800.996,20	6.509.800,95	6.548.708,28	85.602.338,43	85.768.297,21	93.276.580,00

Descalvado, 31 de agosto de 2015.

Henrique Fernando do Nascimento
Prefeito Municipal

Geraldo Aparecido de Campos
Secretário de Finanças

Antonio Aparecido Rischini
Contador

CRC 1 SP 125.808/O-9

DEMONSTRATIVO DAS RECEITAS E DESPESAS PREVIDENCIÁRIAS

(Artigos 53, Inciso II e 50, Inciso IV da LC. 101/00)
ADMINISTRAÇÃO DIRETA, INDIRETA E FUNDACIONAL

MUNICÍPIO DE DESCALVADO

4º BIMESTRE DE 2015.

Valores expressos em R\$

I - RECEITAS PREVIDENCIÁRIAS	Previsão Anual		Receitas Realizadas		Saldo a Realizar
	Inicial	Atualizada	No Bimestre	Até o Bimestre	
Contribuições Patronais	26.400,00	26.400,00	4.811,36	18.974,20	7.425,80
Contribuições dos Servidores Ativos	6.700,00	6.700,00	0,00	0,00	6.700,00
Contribuições dos Servidores Inativos	19.900,00	19.900,00	3.855,20	17.057,89	2.842,11
Contribuições dos Pensionistas	0,00	0,00	0,00	0,00	0,00
Receitas Patrimoniais	0,00	0,00	0,00	0,00	0,00
Compensações Previdenciárias	0,00	0,00	0,00	0,00	0,00
Alienações de Bens	0,00	0,00	0,00	0,00	0,00
Outras (Aplicação Financeira)	4.000,00	4.000,00	4.349,89	12.485,54	-8.485,54
Total	57.000,00	57.000,00	13.016,45	48.517,63	8.482,37

II - DESPESAS PREVIDENCIÁRIAS	Dotação Anual		Empenhadas		Liquidadas		Saldo a Empenhar
	Inicial	Atualizada	No Bimestre	Até o Bimestre	No Bimestre	Até o Bimestre	
Inativos	0,00	0,00	0,00	0,00	0,00	0,00	0,00
Pensionistas	0,00	0,00	0,00	0,00	0,00	0,00	0,00
Outros Benefícios	0,00	0,00	0,00	0,00	0,00	0,00	0,00
Outras Despesas	0,00	0,00	0,00	0,00	0,00	0,00	0,00
Total	0,00	0,00	0,00	0,00	0,00	0,00	0,00

III - RESULTADO	57.000,00	57.000,00	13.016,45	48.517,63	13.016,45	48.517,63	
------------------------	------------------	------------------	------------------	------------------	------------------	------------------	--

IV - DISPONIBILIDADES FINANCEIRAS	R\$		R\$	
Receitas			Despesas	
Orçamentárias		48.517,63	Orçamentárias pagas	0,00
Extra-orçamentárias		0,00	Extra-orçamentárias	0,00
			Inscrição Restos a pagar*	0,00
Saldo do exercício anterior		287.270,22	Saldo Atual	335.787,85
Caixa		0,00	Caixa	0,00
Bancos Conta Movimento		287.270,22	Bancos Conta Movimento	335.787,85
Aplicações Financeiras		0,00	Aplicações Financeiras	0,00
Total Geral		335.787,85		335.787,85

* Relativo ao último bimestre

Descalvado, 31 de agosto de 2015.

Henrique Fernando do Nascimento
Prefeito Municipal

Geraldo Aparecido de Campos
Secretário de Finanças

Antonio Aparecido Rischini
Contador
CRC 1 SP 125.808/O-9

RESULTADOS NOMINAL E PRIMÁRIO
(Art. 53, Inciso III da LC. 101/00)
ADMINISTRAÇÃO DIRETA, INDIRETA E FUNDACIONAL

MUNICÍPIO DE DESCALVADO
4º BIMESTRE DE 2015.

RESULTADO PRIMÁRIO

Valores expressos em R\$

RECEITAS FISCAIS	Previsão Atualizada			Realização		Período Exercício Anterior
	Anual	Do Bimestre	Até o Bimestre	No Bimestre	Até o Bimestre	
Receitas Correntes	93.276.580,00	15.100.000,00	60.800.000,00	13.062.364,43	57.514.382,23	54.463.302,10
Receitas de Capital	0,00	0,00	0,00	1.375.883,87	2.888.921,54	1.272.548,72
Subtotal:	93.276.580,00	15.100.000,00	60.800.000,00	14.438.248,30	60.403.303,77	55.735.850,82
(-) Deduções						
Receitas de Operações de Crédito	0,00	0,00	0,00	0,00	0,00	0,00
Rendas de aplicações Financeiras	572.100,00	95.350,00	381.400,00	142.759,96	449.921,20	403.152,15
Amortização de Empréstimos	0,00	0,00	0,00	0,00	0,00	0,00
Receitas de alienações de ativos	0,00	0,00	0,00	0,00	0,00	0,00
Subtotal	0,00	95.350,00	381.400,00	142.759,96	449.921,20	403.152,15
I - RECEITAS FISCAIS LÍQUIDAS	92.704.480,00	15.004.650,00	60.418.600,00	14.295.488,34	59.953.382,57	55.332.698,67


DESPESAS FISCAIS	Dotação Atualizada			Despesas Liquidadas		Período Exerc. Ant.
	Anual	Do Bimestre	Até o Bimestre	No Bimestre	Até o Bimestre	
Despesas Correntes	89.631.500,00	11.903.684,95	65.672.931,60	13.027.365,74	52.573.583,46	52.902.851,66
(-) Juros e Encargos da Dívida	0,00	0,00	0,00	0,00	0,00	0,00
Subtotal	89.631.500,00	11.903.684,95	65.672.931,60	13.027.365,74	52.573.583,46	52.902.851,66
Despesas de Capital	3.641.880,00	70.261,80	3.132.922,06	256.828,66	1.952.472,50	1.108.597,10
(-) Depreciações	0,00	0,00	0,00	0,00	0,00	122.840,58
Amortização de Dívida	0,00	0,00	0,00	0,00	0,00	0,00
Concessão de Empréstimos	0,00	0,00	0,00	0,00	0,00	122.840,58
Aquisição de Título de Capital já Integralizado	0,00	0,00	0,00	0,00	0,00	0,00
Subtotal	3.641.880,00	70.261,80	3.132.922,06	256.828,66	1.952.472,50	985.756,52
II - RESERVA DE CONTINGÊNCIA	3.200,00	0,00	0,00			0,00
III - DESPESAS FISCAIS LÍQUIDAS	93.276.580,00	11.973.946,75	68.805.853,66	13.284.194,40	54.526.055,96	53.888.608,18
IV - RESULTADO PRIMÁRIO (I - III+II)	-572.100,00	3.030.703,25	-8.387.253,66	1.011.293,94	5.427.326,61	1.444.090,49

RESULTADO NOMINAL	SALDO			RESULTADO NOMINAL	
	Em 31/12 Exerc. Anterior (A)	Bimestre Anterior (B)	Bimestre Atual (C)	No Bimestre (C-B)	Janeiro até o Bimestre (C-A)
I. Dívida Consolidada	0,00	0,00	0,00		
II. Deduções: (*)	1.337.441,38	9.980.489,93	10.008.741,28		
Ativo Disponível	8.188.890,19	12.168.174,59	11.042.039,05		
Haveres Financeiros	0,00	0,00	0,00		
(-) Restos a Pagar Processados	6.851.448,81	2.187.684,66	1.033.297,77		
III. Dívida Consolidada Líquida (I-II)	0,00	0,00	0,00		
IV. Receita de Privatizações					
V. Passivos Reconhecidos					
Dívida Fiscal Líquida (III + IV - V)	0,00	0,00	0,00	0,00	0,00

(*) Se o saldo for negativo (Restos a Pagar maior que Ativo Disponível + Haveres Financeiros) o sistema lançará o valor zero, pois não deve ser informado o valor negativo.

Justificativas (art. 9º, cc inciso I, §2º, art. 53 da LRF)

Descalvado, 31 de agosto de 2015.


Henrique Fernando do Nascimento
Prefeito Municipal


Geraldo Aparecido de Campos
Secretário de Finanças


Antonio Aparecido Rischini
Contador
CRC | SP 125.808/O-9


DEMONSTRATIVO DOS RESTOS A PAGAR
(Artigo 53, Inciso V, da LC. 101/00)
ADMINISTRAÇÃO DIRETA, INDIRETA E FUNDACIONAL

MUNICÍPIO DE DESCALVADO

4º BIMESTRE DE 2015.

PODER / ÓRGÃO / ENTIDADES	Saldo de Exercícios Anteriores	Inscrições		Baixas				Montante a Pagar	Disponibilidade Financeira
		Processados	Não Processados	Cancelamentos No Bimestre	Até o Bimestre	Até o Bimestre	Pagamentos No Bimestre		
PODER LEGISLATIVO									
Câmara Municipal	49.250,00	0,00	0,00	0,00	0,00	0,00	49.250,00	0,00	336.855,61
PODER EXECUTIVO	14.152.990,84	0,00	0,00	0,00	19.799,72	2.303.014,77	9.392.267,42	4.740.923,70	10.705.183,44
Prefeitura Municipal	14.152.990,84	0,00	0,00	0,00	19.799,72	2.303.014,77	9.392.267,42	4.740.923,70	10.705.183,44
Órgãos/Entidades	0,00	0,00	0,00	0,00	0,00	0,00	0,00	0,00	0,00
Autarquia "X"									0,00
Fundação Pública "Y"									0,00
Empresa Púb. Dependente "Z"									0,00
TOTAL:	14.202.240,84	0,00	0,00	0,00	19.799,72	2.303.014,77	9.441.517,42	4.740.923,70	11.042.039,05

Descalvado, 31 de agosto de 2015.


Henrique Fernando do Nascimento
Prefeito Municipal


Geraldo Aparecido de Campos
Secretário de Finanças


Antonio Aparecido Rischini
Contador
CRC 1 SP 125.808/O-9

RELATÓRIO DE GESTÃO FISCAL

(Artigos 54 e 55 da LC 101/00)

MUNICÍPIO DE DESCALVADO
PODER EXECUTIVO MUNICIPAL
2º QUADRIMESTRE DE 2015

I – COMPARATIVOS:

	Exercício Anterior		1º Quadrimestre		2º Quadrimestre		3º Quadrimestre	
	RS	%	RS	%	RS	%	RS	%
Receita Corrente Líquida	82.552.878,89		83.606.525,29		85.602.338,43			
Despesas Totais com Pessoal	46.435.906,17	56,25	47.519.241,76	56,84	47.049.669,04	54,96		
Limite Prudencial 95% (par.ún.art.22 LRF)	46.434.794,26		42.890.147,47	51,30	43.913.999,61	51,30		
Limite Legal (art. 20 LRF)	44.578.554,60	54,00	45.147.523,66	54,00	46.225.262,75	54,00		
Excesso a Regularizar	1.857.351,57	2,25	2.371.718,10	2,84	824.406,29	0,96		
Despesa Líq. Inativos e Pensionistas								
Total da Despesa Líquida	0,00		0,00		0,00		0,00	
Limite Legal (§1º,art.2ºLei Federal 9.717/9)	9.906.345,47	12,00	10.032.783,03	12,00	10.272.280,61	12,00		
Excesso a Regularizar								
Dívida Consolidada Líquida								
Saldo devedor	0,00	0,00	0,00	0,00	0,00	0,00	0,00	
Limite Legal (arts.3º e 4º Res.nº 40 Senado)	99.063.454,67	120,00	100.327.830,35	120,00	102.722.806,12	120,00	0,00	120,00
Excesso a Regularizar	0,00	0,00	0,00	0,00	0,00	0,00		
Concessões de Garantias								
Montante	0,00		0,00		0,00		0,00	
Limite Legal (art. 9º Res.nº 43 Senado)	18.161.633,36	22,00	18.393.435,56	22,00	18.832.514,45	22,00		
Excesso a Regularizar								
Operações de Crédito (exceto ARO)								
Realizadas no período	0,00		0,00		0,00		0,00	
Limite legal (inc. I, art. 7º Res.nº 43 Senad)	13.208.460,62	16,00	13.377.044,05	16,00	13.696.374,15	16,00		
Excesso a regularizar								
Antecipação de Rec. Orçamentárias								
Saldo devedor	0,00		0,00		0,00		0,00	
Limite legal (art. 10 Res.nº 43 Senado)	5.778.701,52	7,00	5.852.456,77	7,00	5.992.163,69	7,00		
Excesso a regularizar								

II – INDICAÇÃO DAS MEDIDAS ADOTADAS OU A ADOTAR (caso ultrapasse os limites acima):

Descalvado, 31 de agosto de 2015.

Henrique Fernando do Nascimento
Prefeito Municipal

Geraldo Aparecido de Campos
Secretário de Finanças

Antonio Aparecido Rischini
Contador
CRC 1 SP 125.808/O-9

DEMONSTRATIVO DAS DESPESAS COM PESSOAL E PREVIDENCIÁRIAS
 (Artigo 22; Artigo 59, § 1º, Incisos II e IV e § 2º da Lei Complementar 101/00; §§ 1º e 2º do Artigo 2º da Lei Federal nº 9717/98)

Valores expressos em R\$

DESPESAS COM PESSOAL	SETEMBRO	OUTUBRO	NOVEMBRO	DEZEMBRO	JANEIRO	FEVEREIRO	MARÇO	ABRIL	MAIO	JUNHO	JULHO	AGOSTO	Totais:
Despesas com Pessoal Ativo	2.753.936,32	3.971.356,37	2.788.973,61	4.662.082,84	2.551.582,48	3.124.894,49	2.749.606,03	2.722.683,77	2.737.428,00	2.821.318,37	2.720.561,81	2.574.745,69	35.979.169,78
Mão-de-Obra terceirizada	0,00	0,00	0,00	0,00	0,00	0,00	0,00	0,00	0,00	0,00	0,00	0,00	0,00
Encargos Sociais	751.252,76	837.783,65	754.716,63	1.367.246,50	836.053,30	728.091,42	765.501,71	771.373,76	784.438,83	748.800,27	735.552,73	697.409,29	9.778.220,85
Inativos	29.485,07	46.188,71	31.446,15	48.144,74	35.320,56	35.169,48	36.112,43	37.695,02	31.446,12	34.898,62	32.148,12	31.896,12	429.951,14
Pensionistas	6.399,99	9.600,00	7.953,68	9.601,97	6.399,99	6.399,99	8.181,08	6.513,32	6.399,99	6.652,56	8.218,66	5.199,29	87.521,22
Salário Família	0,00	0,00	0,00	0,00	0,00	0,00	0,00	0,00	0,00	0,00	0,00	0,00	0,00
Senhas Judiciais do período	0,00	0,00	0,00	0,00	0,00	0,00	0,00	0,00	0,00	0,00	0,00	0,00	0,00
Outras desp. com pessoal (PASEP etc)	75.619,42	73.488,72	70.345,27	95.285,85	-	81.065,79	84.549,07	111.058,34	67.830,36	96.525,38	60.788,90	72.084,70	888.637,80
Subtotal	3.616.693,56	4.938.417,45	3.653.435,34	6.182.361,90	3.429.356,33	3.975.619,17	3.643.950,32	3.649.324,21	3.627.543,30	3.708.193,20	3.557.270,22	3.181.335,79	47.163.500,79
(-) DEDUÇÕES (§1º do art. 19)													
Indenização por demissão (inc. I)	0,00	0,00	0,00	0,00	0,00	0,00	0,00	0,00	0,00	0,00	0,00	0,00	0,00
Incentivos à demissão voluntária (inc. II)	4.125,89	0,00	0,00	12.047,77	5.454,70	2.012,59	9.490,75	6.341,87	22.679,94	19.247,54	26.790,19	5.640,51	113.831,75
Decisão Judicial de compet. anterior (inc. IV)	0,00	0,00	0,00	0,00	0,00	0,00	0,00	0,00	0,00	0,00	0,00	0,00	0,00
Inativos e Pensionistas (inc. VI)	4.125,89	0,00	0,00	12.047,77	5.454,70	2.012,59	9.490,75	6.341,87	22.679,94	19.247,54	26.790,19	5.640,51	113.831,75
Subtotal	3.612.567,67	4.938.417,45	3.653.435,34	6.170.314,13	3.423.901,63	3.973.606,58	3.634.459,57	3.642.982,34	3.604.863,36	3.688.945,66	3.550.480,03	3.175.695,28	47.049.669,04
(-) DEDUÇÕES													
Contribuições dos Segurados													
TOTAL DESPESAS LÍQUIDAS	0,00	0,00	0,00	0,00	0,00	0,00	0,00	0,00	0,00	0,00	0,00	0,00	0,00

Descalvado, 31 de agosto de 2015.

Henrique Fernando do Nascimento
 Prefeito Municipal

Gerardo Aparecido de Campos
 Secretário de Finanças

Antonio Aparecido Rischini

Contador
 CRC ISP 125.808/O-9