

PREFEITURA MUNICIPAL DE DESCALVADO

ESTADO DE SÃO PAULO

CEP 13.690-000

Retificação

CUMPRIMENTO DAS METAS BIMESTRAIS DE ARRECAÇÃO - 2014 - 6° BIMESTRE (art.9° da LRF)

ESPECIFICAÇÃO	ATÉ BIMESTRE ANTERIOR			NO BIMESTRE DE REFERÊNCIA			ATÉ BIMESTRE DE REFERÊNCIA		
	META	REALIZADA	DIFERENÇA	META	REALIZADA	DIFERENÇA	META	REALIZADA	DIFERENÇA
RECEITAS CORRENTES									
RECEITA TRIBUTÁRIA	10.306.875,00	8.818.351,40	1.488.523,60	1.652.625,00	1.594.465,46	58.159,54	11.959.500,00	10.412.816,86	1.546.683,14
RECEITA DE CONTRIBUIÇÃO	30.584,00	41.648,93	(11.064,93)	6.116,00	5.262,93	853,07	36.700,00	46.911,86	(10.211,86)
RECEITA PATRIMONIAL	232.918,00	543.195,64	(310.277,64)	46.582,00	190.174,90	(143.592,90)	279.500,00	1.326.680,22	(1.047.180,22)
RECEITA AGROPECUÁRIA	-	-	-	-	-	-	-	-	-
RECEITA INDUSTRIAL	-	-	-	-	-	-	-	-	-
RECEITA DE SERVIÇOS	1.970.418,00	2.225.305,30	(254.887,30)	394.082,00	614.834,34	(220.752,34)	2.364.500,00	2.840.139,64	(475.639,64)
TRANSF. CORRENTES	65.810.525,00	61.984.388,26	3.826.136,74	13.330.375,00	14.011.745,39	(681.370,39)	79.140.900,00	75.402.823,97	3.738.076,03
OUTRAS RECEITAS CORRENTES	7.451.000,00	2.483.093,55	4.967.906,45	1.490.200,00	146.628,22	1.343.571,78	8.941.200,00	2.629.721,77	6.311.478,23
CONTAS REDUTORAS	(9.219.500,00)	(8.374.139,51)	(845.360,49)	(1.843.900,00)	(1.708.810,86)	(135.089,14)	(11.063.400,00)	(10.082.950,37)	(980.449,63)
RECEITA DE CAPITAL									
OPERAÇÕES DE CRÉDITO	0,00	0,00	0,00	0,00	0,00	0,00	0,00	0,00	0,00
ALIENÇÃO DE BENS	0,00	0,00	0,00	0,00	0,00	0,00	0,00	0,00	0,00
TRANSF. DE CAPITAL	3.825.834,00	1.539.311,28	2.286.522,72	765.166,00	1.087.697,42	(322.531,42)	4.591.000,00	2.627.008,70	1.963.991,30
TOTAIS	80.408.654,00	69.261.154,85	11.147.499,15	15.841.246,00	15.941.997,80	(100.751,80)	96.249.900,00	85.203.152,65	11.046.747,35

Descalvado, 31 de dezembro de 2014.

Henrique Fernando do Nascimento
Prefeito Municipal

Geraldo Aparecido de Campos
Secretário de Finanças

Nilsa de Fátima Botaro
Diretora de Finanças

RELATORIO RESUMIDO DA EXECUÇÃO ORÇAMENTARIA
(Artigo 52, Incisos I e II, alíneas "a" e "b", da LC. 101/00)
- ADMINISTRAÇÃO DIRETA / INDIRETA / FUNDACIONAL -
RETIFICAÇÃO

MUNICIPIO DE DESCALVADO
6º BIMESTRE DE 2014

Valores expressos em R\$

RECEITAS	Previsão anual		6º BIMESTRE		Acumulado		
	Inicial	Atualizada	Previsto	Realizado	Previsto	Realizado	a realizar
Receitas Correntes (A)	91.658.900,00	91.658.900,00	15.076.080,00	14.854.300,38	91.658.900,00	82.576.143,95	9.082.756,05
Tributárias	11.959.500,00	11.959.500,00	1.652.625,00	1.594.465,46	11.959.500,00	10.412.816,86	1.546.683,14
Impostos	10.665.300,00	10.665.300,00	1.473.785,81	1.503.441,49	10.665.300,00	9.488.064,99	1.177.235,01
IPTU	4.977.500,00	4.977.500,00	687.816,46	412.836,58	4.977.500,00	3.366.849,06	1.610.650,94
ISSQN	3.788.000,00	3.788.000,00	523.445,25	655.983,13	3.788.000,00	3.932.274,56	-144.274,56
ITBI	894.500,00	894.500,00	123.606,59	129.201,51	894.500,00	831.248,05	63.251,95
IRRF	1.005.300,00	1.005.300,00	138.917,51	305.420,27	1.005.300,00	1.357.693,32	-352.393,32
Taxas	1.294.200,00	1.294.200,00	178.839,19	91.023,97	1.294.200,00	924.751,87	369.448,13
Contribuição de Melhoria	0,00	0,00	0,00	0,00	0,00	0,00	0,00
Contribuições	36.700,00	36.700,00	6.116,00	5.262,93	36.700,00	46.911,86	-10.211,86
Patrimoniais	279.500,00	279.500,00	46.582,00	190.174,90	279.500,00	1.326.680,22	-1.047.180,22
Industriais	0,00	0,00	0,00	0,00	0,00	0,00	0,00
Agropecuárias	0,00	0,00	0,00	0,00	0,00	0,00	0,00
Serviços	2.364.500,00	2.364.500,00	394.082,00	614.834,34	2.364.500,00	2.840.139,64	-475.639,64
Transferências Correntes	79.140.900,00	79.140.900,00	13.330.375,00	14.011.745,39	79.140.900,00	75.402.823,97	3.738.076,03
(-) Contas Redutoras (ICMS,FPM,IPI Exp)	(11.063.400,00)	(11.063.400,00)	(1.843.900,00)	(1.708.810,86)	(11.063.400,00)	(10.082.950,37)	980.449,63
Outras Receitas Correntes	8.941.200,00	8.941.200,00	1.490.200,00	146.628,22	8.941.200,00	2.629.721,77	6.311.478,23
Receitas de Capital (B)	4.591.000,00	4.591.000,00	765.166,00	1.087.697,42	4.591.000,00	2.627.008,70	1.963.991,30
Operações de Crédito	0,00	0,00	0,00	0,00	0,00	0,00	0,00
Refinanciamento da Dívida	0,00	0,00	0,00	0,00	0,00	0,00	0,00
Outras Operações de Crédito	0,00	0,00	0,00	0,00	0,00	0,00	0,00
Alienação de Bens	0,00	0,00	0,00	0,00	0,00	0,00	0,00
Amortização de Empréstimos	0,00	0,00	0,00	0,00	0,00	0,00	0,00
Transferências de Capital	4.591.000,00	4.591.000,00	765.166,00	1.087.697,42	4.591.000,00	2.627.008,70	1.963.991,30
Outras Receitas de Capital	0,00	0,00	0,00	0,00	0,00	0,00	0,00
RECEITA TOTAL (A+B)	96.249.900,00	96.249.900,00	15.841.246,00	15.941.997,80	96.249.900,00	85.203.152,65	11.046.747,35
DESPESAS	Dotação Anual	6º BIMESTRE	Acumulado				
Categoria Econômica/Natureza	Inicial	Atualizada	Empenhado	Liquidado	Empenhado	Liquidado	A empenhar
Despesas Correntes (C)	90.556.400,00	91.925.647,67	10.299.057,39	18.662.775,00	85.325.509,71	84.050.555,91	6.600.137,96
Pessoal/Encargos Sociais	46.107.800,00	47.631.004,72	10.017.671,44	10.021.151,19	47.349.376,81	47.349.376,81	281.627,91
Juros/Encargos da Dívida Interna	0,00	0,00	0,00	0,00	0,00	0,00	0,00
Juros/Encargos Dívida Externa	0,00	0,00	0,00	0,00	0,00	0,00	0,00
Outras Despesas Correntes	44.448.600,00	44.294.642,95	281.385,95	8.641.623,81	37.976.132,90	36.701.179,10	6.318.510,05
Despesas de Capital (D)	5.693.500,00	11.458.109,44	3.951.432,50	1.440.095,10	8.104.540,75	3.001.813,01	3.351.366,69
Investimentos	5.481.298,00	11.192.282,30	3.935.591,68	1.424.254,28	7.855.074,79	2.752.347,05	3.337.207,51
Inversões Financeiras	0,00	0,00	0,00	0,00	0,00	0,00	0,00
Amortização da Dívida	210.000,00	263.625,14	15.840,82	15.840,82	249.465,96	249.465,96	14.159,18
Amortização do Refin. Div. Mobil.	0,00	0,00	0,00	0,00	0,00	0,00	0,00
Outras Amortizações	210.000,00	263.625,14	15.840,82	15.840,82	249.465,96	249.465,96	14.159,18
Outras Despesas de Capital	0,00	0,00	0,00	0,00	0,00	0,00	0,00
Reserva de Contingência (E)	2.202,00	2.202,00					
DESPESA TOTAL (C+D)	96.249.900,00	103.383.757,11	14.250.489,89	20.102.870,10	93.430.050,46	87.052.368,92	9.953.706,65
SUPERÁVIT/DÉFICIT (A+B-C-D)	0,00	-7.133.857,11	1.590.756,11	-4.160.872,30	2.819.849,54	-1.849.216,27	

Descalvado, 31 de dezembro de 2014.

Henrique Fernando do Nascimento
 Prefeito Municipal

Geraldo Aparecido de Campos
 Secretário de Finanças

Nilsa de Fátima Botaro
 Diretora de Finanças

RELATÓRIO RESUMIDO DA EXECUÇÃO ORÇAMENTÁRIA
 (Artigo 52, Incisos I e II, alíneas "a" e "b", da LC. 101/00)
RESULTADO DA EXECUÇÃO ORÇAMENTÁRIA PODERES/ÓRGÃOS
RETIFICAÇÃO

MUNICÍPIO DE DESCALVADO
 6º BIMESTRE DE 2014

Valores expressos em R\$

PODERES/ÓRGÃOS	Receitas		Despesas				Resultados	
	Bimestre	Acumulado (1)	Empenhada		Liquidada		Acumulado (3)=(1-2)	% = (3) / Total (1)
			Bimestre	Acumulado (2)	Bimestre	Acumulado		
ADMINISTRAÇÃO DIRETA*	15.941.997,80	85.203.152,65	14.250.489,89	93.430.050,46	20.102.870,10	87.052.368,92	-8.226.897,81	-9,66%
ADMINISTRAÇÃO INDIRETA	0,00	0,00	0,00	0,00	0,00	0,00	0,00	0,00%
Autarquia "X"							0,00	0,00%
Fundação "Y"							0,00	0,00%
Empresa Pública Dependente "Z"							0,00	0,00%
TOTAIS:	15.941.997,80	85.203.152,65	14.250.489,89	93.430.050,46	20.102.870,10	87.052.368,92	-8.226.897,81	-9,66%

*Prefeitura e Câmara

Descalvado, 31 de dezembro de 2014.

Henrique Fernando do Nascimento
 Prefeito Municipal

Geraldo Aparecido de Campos
 Secretário de Finanças

Nilsa de Fátima Botaro
 Diretora de Finanças

RELATÓRIO RESUMIDO DA EXECUÇÃO ORÇAMENTÁRIA
(Artigo 52, Inciso II, alínea "c" da L.C. 101/00)
- ADMINISTRAÇÃO DIRETA / INDIRETA / FUNDACIONAL -
RETIFICAÇÃO

MUNICÍPIO DE DESCALVADO
6º BIMESTRE DE 2014

Valores expressos em R\$

Cód. Função	Cód. Subf.	DESPESAS Funções/Subfunções	Dotação Anual		6º BIMESTRE		Acumulado		
			Inicial	Atualizada	Empenhado	Liquidado	Empenhado	Liquidado	a empenhar
1	1	LEGISLATIVO	2.029.500,00	2.029.500,00	430.585,93	430.585,93	2.027.535,71	2.027.535,71	1.964,29
1	31	Ação Legislativa	2.029.500,00	2.029.500,00	430.585,93	430.585,93	2.027.535,71	2.027.535,71	1.964,29
4	4	ADMINISTRAÇÃO	7.477.600,00	7.471.869,27	782.045,16	1.521.942,87	6.914.281,62	6.811.711,56	557.587,65
4	122	Administração Geral	4.764.900,00	4.637.625,33	512.911,63	919.196,77	4.443.745,25	4.392.853,28	193.880,08
4	123	Administração Financeira	1.800.800,00	1.802.558,19	125.690,99	437.779,70	1.569.188,25	1.531.819,54	233.369,94
4	125	Normatização e Fiscalização	718.500,00	854.298,41	131.546,17	140.416,94	789.430,06	782.854,65	64.868,35
4	131	Comunicação Social	193.400,00	177.387,34	11.896,37	24.549,46	111.918,06	104.184,09	65.469,28
6	6	SEGURANÇA PÚBLICA	1.168.200,00	96.000,00	0,00	0,00	0,00	0,00	96.000,00
6	181	Policamento	1.168.200,00	96.000,00	0,00	0,00	0,00	0,00	96.000,00
8	8	ASSISTÊNCIA SOCIAL	3.529.500,00	3.946.798,90	315.126,72	586.305,72	3.265.206,00	3.214.946,81	681.592,90
8	241	Assistência ao Idoso	0,00	0,00	0,00	0,00	0,00	0,00	0,00
8	243	Assist. à Criança e ao Adolescente	366.600,00	457.643,41	10.038,66	59.447,56	291.666,12	277.335,12	165.977,29
8	244	Assistência Comunitária	3.162.900,00	3.489.155,49	305.088,06	526.858,16	2.973.539,88	2.937.611,69	515.615,61
10	10	SAÚDE	27.365.298,00	30.710.849,05	3.859.916,11	5.145.527,01	28.714.746,86	26.786.928,44	1.996.102,19
10	301	Atenção Básica	16.448.098,00	18.631.930,70	3.396.099,85	3.669.184,56	17.287.170,32	15.483.806,46	1.344.760,38
10	302	Assistência Hospitalar e Ambulatorial	8.926.200,00	10.036.256,51	275.895,60	1.184.790,14	9.705.000,27	9.607.566,90	331.256,24
10	303	Suporte Profilático e Terapêutico	1.277.900,00	1.200.900,00	(23.184,14)	87.134,21	958.199,92	947.799,45	242.700,08
10	304	Vigilância Sanitária	395.500,00	426.509,75	73.492,03	76.129,59	400.575,90	400.575,90	25.933,85
10	305	Vigilância Epidemiológica	317.600,00	415.252,09	137.612,77	128.288,51	363.800,45	347.179,73	51.451,64
11	11	TRABALHO	157.700,00	300,00	0,00	0,00	0,00	0,00	300,00
11	334	Fomento ao Trabalho	157.700,00	300,00	0,00	0,00	0,00	0,00	300,00
12	12	EDUCAÇÃO	30.275.800,00	35.399.874,17	6.629.499,98	7.288.561,69	31.809.629,89	28.114.276,03	3.590.244,28
12	126	Tecnologia da Informação	31.500,00	0,00	0,00	0,00	0,00	0,00	0,00
12	306	Alimentação e Nutrição	2.894.700,00	3.165.395,99	(66.155,06)	585.111,71	2.721.574,35	2.693.379,27	443.821,64
12	361	Ensino Fundamental	20.109.400,00	22.101.095,35	2.633.401,86	5.257.927,75	20.103.747,23	19.246.365,74	1.997.348,12
12	363	Ensino Profissional	380.200,00	183.200,00	(9.277,54)	16.375,49	69.324,72	69.324,72	113.875,28
12	364	Ensino Superior	127.100,00	257.100,00	76.466,67	108.604,42	227.929,37	227.929,37	29.170,63
12	365	Educação Infantil	6.732.900,00	9.693.082,83	3.995.064,05	1.320.542,32	8.687.054,22	5.877.276,93	1.006.028,61
13	13	CULTURA	2.652.300,00	1.741.783,81	189.342,51	312.020,39	1.629.648,65	1.339.010,52	112.135,16
13	392	Difusão Cultural	2.652.300,00	1.741.783,81	189.342,51	312.020,39	1.629.648,65	1.339.010,52	112.135,16
15	15	URBANISMO	11.631.700,00	12.060.202,73	877.392,27	2.695.150,19	9.893.882,45	9.669.870,26	2.166.320,28
15	451	Infra-Estrutura Urbana	7.564.400,00	7.203.980,37	(9.396,61)	1.265.325,97	5.429.739,32	5.240.937,37	1.774.241,05
15	452	Serviços Urbanos	4.067.300,00	4.856.222,36	886.788,88	1.429.824,22	4.464.143,13	4.428.932,89	392.079,23
18	18	GESTÃO AMBIENTAL	4.116.700,00	4.366.987,11	711.679,52	984.086,36	4.076.358,39	4.040.583,45	290.628,72
18	541	Preservação e Conservação Ambiental	71.400,00	71.400,00	0,00	350,00	350,00	350,00	71.050,00
18	542	Controle Ambiental	441.900,00	584.090,08	112.872,36	123.365,40	506.126,32	505.789,82	77.963,76
18	544	Recursos Hídricos	3.603.400,00	3.711.497,03	598.807,16	860.370,96	3.569.882,07	3.534.443,63	141.614,96
20	20	AGRICULTURA	2.424.500,00	2.188.770,69	95.550,07	430.688,76	1.999.618,94	1.953.703,01	189.151,75
20	601	Promoção da Produção Vegetal	2.210.000,00	2.057.839,93	63.330,49	390.425,40	1.887.272,00	1.842.281,79	170.567,93
20	605	Abastecimento	214.500,00	130.930,76	32.219,58	40.263,36	112.346,94	111.421,22	18.583,82
27	27	DESPORTO E LAZER	1.434.300,00	1.161.293,69	7.091,86	198.133,01	970.000,36	964.661,54	191.293,33
27	812	Desporto Comunitário	1.434.300,00	1.161.293,69	7.091,86	198.133,01	970.000,36	964.661,54	191.293,33
28	28	ENCARGOS ESPECIAIS	1.984.600,00	2.207.325,69	352.259,76	509.786,18	2.129.141,59	2.129.141,59	78.184,10
28	846	Outros Encargos Especiais	1.984.600,00	2.207.325,69	352.259,76	509.786,18	2.129.141,59	2.129.141,59	78.184,10
99	99	Reserva de Contingência	2.202,00	2.202,00	0,00	0,00	0,00	0,00	2.202,00
99	999	Reserva de Contingência	2.202,00	2.202,00	0,00	0,00	0,00	0,00	2.202,00
		TOTAL	96.249.900,00	103.383.757,11	14.250.489,89	20.102.788,11	93.430.050,46	87.052.368,92	9.953.706,65

Descalvado, 31 de dezembro de 2014.

Henrique Fernando do Nascimento
Prefeito Municipal

Gerardo Aparecido de Campos
Secretário de Finanças

Nilsa de Fátima Botaro
Diretora de Finanças

RESULTADOS NOMINAL E PRIMÁRIO
(Art. 53, Inciso III da LC. 101/00)
ADMINISTRAÇÃO DIRETA, INDIRETA E FUNDACIONAL
RETIFICAÇÃO

MUNICÍPIO DE DESCALVADO
6º BIMESTRE DE 2014

RESULTADO PRIMÁRIO

Valores expressos em R\$

RECEITAS FISCAIS	Previsão Atualizada			Realização		Período Exercício Anterior
	Anual	Do Bimestre	Até o Bimestre	No Bimestre	Até o Bimestre	
Receitas Correntes	91.658.900,00	15.076.080,00	91.658.900,00	14.854.300,38	82.576.143,95	90.809.514,17
Receitas de Capital	4.591.000,00	765.166,00	4.591.000,00	1.087.697,42	2.627.008,70	6.767.413,70
Subtotal:	96.249.900,00	15.841.246,00	96.249.900,00	15.941.997,80	85.203.152,65	97.576.927,87
(-) Deduções						
Receitas de Operações de Crédito	0,00	0,00	0,00	0,00	0,00	0,00
Rendas de aplicações Financeiras	250.700,00	41.785,00	250.700,00	184.461,57	702.722,21	471.349,35
Amortização de Empréstimos	0,00	0,00	0,00	0,00	0,00	0,00
Receitas de alienações de ativos	0,00	0,00	0,00	0,00	0,00	0,00
Subtotal	250.700,00	41.785,00	250.700,00	184.461,57	702.722,21	471.349,35
I - RECEITAS FISCAIS LÍQUIDAS	95.999.200,00	15.799.461,00	95.999.200,00	15.164.226,55	83.907.120,76	97.105.578,52


DESPESAS FISCAIS	Dotação Atualizada			Despesas Liquidadas		Período Exerc. Ant.
	Anual	Do Bimestre	Até o Bimestre	No Bimestre	Até o Bimestre	
Despesas Correntes	91.925.647,67	10.299.057,39	85.325.509,71	18.662.775,00	84.050.555,91	82.784.592,59
(-) Juros e Encargos da Dívida	0,00	0,00	0,00	0,00	0,00	0,00
Subtotal	91.925.647,67	10.299.057,39	85.325.509,71	18.662.775,00	84.050.555,91	82.784.592,59
Despesas de Capital	11.455.907,44	3.951.432,50	8.104.540,75	1.440.095,10	3.001.813,01	4.635.355,70
(-) Deduções	263.625,14	15.840,82	249.465,96	15.840,82	249.465,96	144.049,51
Amortização de Dívida	263.625,14	15.840,82	249.465,96	15.840,82	249.465,96	173.774,26
Concessão de Empréstimos						
Aquisição de Título de Capital já Integralizado						
Subtotal	11.192.282,30	3.935.591,68	7.855.074,79	1.424.254,28	2.752.347,05	4.461.581,44
II - RESERVA DE CONTINGÊNCIA	2.202,00					
III - DESPESAS FISCAIS LÍQUIDAS	103.117.929,97	14.234.649,07	93.180.584,50	20.087.029,28	86.802.902,96	87.246.174,03
IV - RESULTADO PRIMÁRIO (I - III+II)	-7.116.527,97	1.564.811,93	2.818.615,50	-4.922.802,73	-2.895.782,20	9.859.404,49

RESULTADO NOMINAL	SALDO			RESULTADO NOMINAL	
	Em 31/12 Exerc. Anterior (A)	Bimestre Anterior (B)	Bimestre Atual (C)	No Bimestre (C-B)	Janeiro até o Bimestre (C-A)
I. Dívida Consolidada	0,00	0,00	0,00		
II. Deduções:(*)	2.145.489,51	9.086.065,59	1.337.441,38		
Ativo Disponível	7.402.792,59	9.156.550,98	8.188.890,19		
Haveres Financeiros	0,00	0,00	0,00		
(-) Restos a Pagar Processados	5.257.303,08	70.485,39	6.851.448,81		
III. Dívida Consolidada Líquida (I-II)	0,00	0,00	0,00		
IV. Receita de Privatizações					
V. Passivos Reconhecidos					
Dívida Fiscal Líquida (III + IV - V)	0,00	0,00	0,00	0,00	0,00

(*) Se o saldo for negativo (Restos a Pagar maior que Ativo Disponível + Haveres Financeiros) o sistema lançará o valor zero, pois não deve ser informado o valor negativo.

Justificativas (art. 9º, ce inciso I, §2º, art. 53 da LRF)

Descalvado, 31 de dezembro de 2014.


Henrique Fernando do Nascimento
Prefeito Municipal


Geraldo Aparecido de Campos
Secretário de Finanças


Nilsa de Fátima Botaro
Diretora de Finanças

DEMONSTRATIVO DOS RESTOS A PAGAR

(Artigo 53, Inciso V, da LC. 101/00)


**ADMINISTRAÇÃO DIRETA, INDIRETA E FUNDACIONAL
RETIFICAÇÃO**

MUNICÍPIO DE DESCALVADO

6º BIMESTRE DE 2014

PODER / ÓRGÃO / ENTIDADES	Saldo de Exercícios Anteriores	Inscrições		Baixas				Montante a Pagar	Disponibilidade Financeira
		Processados	Não Processados	Cancelamentos		Pagamentos			
				No Bimestre	Até o Bimestre	No Bimestre	Até o Bimestre		
PODER LEGISLATIVO									
Câmara Municipal	6.500,00	49.250,00	0,00	0,00	0,00	3.500,00	6.500,00	0,00	49.250,00
PODER EXECUTIVO	7.275.425,28	6.802.198,81	0,00	115.395,21	529.236,29	246.705,98	5.773.078,50	14.202.240,84	8.139.640,19
Prefeitura Municipal	7.275.425,28	6.802.198,81	6.377.681,54	115.395,21	529.236,29	243.205,98	5.773.078,50	14.202.240,84	8.139.640,19
Órgãos/Entidades	0,00	0,00	0,00	0,00	0,00	0,00	0,00	0,00	0,00
Autarquia "X"									
Fundação Pública "Y"									
Empresa Púb. Dependente "Z"									
TOTAL:	7.281.925,28	6.851.448,81	6.377.681,54	115.395,21	529.236,29	246.705,98	5.779.578,50	14.202.240,84	8.188.890,19


Descalvado, 31 de dezembro de 2014.



Henrique Fernando do Nascimento
Prefeito Municipal



Gerardo Aparecido de Campos
Secretário de Finanças



Nilsa de Fátima Botaro
Diretora de Finanças

DEMONSTRATIVO DAS DESPESAS COM PESSOAL E PREVIDENCIÁRIAS
(Artigo 59, § 1º incisos II e IV e § 2º da Lei Complementar 101/00; §§ 1º e 2º do Artigo 2º da Lei Federal nº 9717/98)
RETIFICAÇÃO

MUNICÍPIO DE DESCALVADO
PODER EXECUTIVO MUNICIPAL
3º QUADRIMESTRE DE 2014

Valores expressos em R\$

DESPESAS COM PESSOAL	JANEIRO	FEVEREIRO	MARÇO	ABRIL	MAIO	JUNHO	JULHO	AGOSTO	SETEMBRO	OUTUBRO	NOVEMBRO	DEZEMBRO	Totais:
Despesas com Pessoal Ativo	1.957.704,77	2.347.954,09	2.754.960,57	3.100.180,08	2.856.020,43	2.659.340,97	2.896.579,94	2.593.565,46	2.753.936,32	3.971.356,37	2.788.973,61	4.662.082,84	35.342.655,45
Mão-de-Obra terceirizada	0,00	0,00	0,00	0,00	0,00	0,00	0,00	0,00	0,00	0,00	0,00	0,00	0,00
Encargos Sociais	735.795,07	701.948,24	702.494,76	830.985,85	780.962,05	773.293,01	989.625,77	515.173,46	751.252,76	837.783,65	754.716,63	1.367.246,50	9.741.277,75
Inativos	31.032,07	30.891,53	28.873,26	33.204,23	29.744,84	32.037,57	29.485,07	29.485,07	29.485,07	46.188,71	31.446,15	48.144,74	400.018,31
Pensionistas	5.953,47	5.953,47	6.842,17	6.913,16	6.399,09	6.399,09	8.218,26	6.399,99	6.399,99	9.600,00	7.953,68	9.601,97	86.634,34
Salário Família	0,00	0,00	0,00	0,00	0,00	0,00	0,00	0,00	0,00	0,00	0,00	0,00	0,00
Sentenças Judiciais do período	0,00	0,00	0,00	0,00	0,00	0,00	0,00	0,00	0,00	0,00	0,00	0,00	0,00
Outras desp.com pessoal (PASEP etc)	84.261,43	72.386,52	82.076,97	71.202,82	67.388,88	58.792,41	79.328,26	68.698,53	75.619,42	73.488,72	70.345,27	95.285,85	898.875,08
Subtotal	2.814.746,81	3.159.133,85	3.575.247,73	4.042.486,14	3.740.515,29	3.529.863,05	4.003.237,30	3.213.322,51	3.616.693,56	4.938.417,45	3.653.435,34	6.182.361,90	46.469.460,23
(-) DEDUÇÕES (§1º do art. 19)													
Indenização por demissão (inc.I)	0,00	0,00	0,00	0,00	0,00	0,00	0,00	0,00	0,00	0,00	0,00	0,00	0,00
Incentivos à demissão voluntária (inc.II)	0,00	0,00	0,00	0,00	0,00	7.393,68	6.336,79	3.650,63	4.125,89	0,00	0,00	12.047,77	33.554,76
Decisão Judicial de compet.anterior(inc.IV)	0,00	0,00	0,00	0,00	0,00	0,00	0,00	0,00	0,00	0,00	0,00	0,00	0,00
Inativos e Pensionistas (inc.VI)	0,00	0,00	0,00	0,00	0,00	0,00	0,00	0,00	0,00	0,00	0,00	0,00	0,00
Subtotal	0,00	0,00	0,00	0,00	0,00	7.393,68	6.336,79	3.650,63	4.125,89	0,00	0,00	12.047,77	33.554,76
TOTAL	2.814.746,81	3.159.133,85	3.575.247,73	4.042.486,14	3.740.515,29	3.522.469,37	3.996.900,51	3.209.671,88	3.612.567,67	4.938.417,45	3.653.435,34	6.170.314,13	46.435.906,17

DESPESAS COM PESSOAL INATIVO E PENSIONISTAS	JANEIRO	FEVEREIRO	MARÇO	ABRIL	MAIO	JUNHO	JULHO	AGOSTO	SETEMBRO	OUTUBRO	NOVEMBRO	DEZEMBRO	Totais:
Despesas com Pessoal Inativo													0,00
Despesas com Pensionistas													0,00
Outros benefícios e desp. com Inativos													0,00
Subtotal	0,00	0,00	0,00	0,00	0,00	0,00	0,00	0,00	0,00	0,00	0,00	0,00	0,00
(-) DEDUÇÕES													
Contribuições dos Segurados													0,00
TOTAL DESPESAS LÍQUIDAS	0,00	0,00	0,00	0,00	0,00	0,00	0,00	0,00	0,00	0,00	0,00	0,00	0,00

Descalvado, 31 de dezembro de 2014.

Henrique Fernando do Nascimento
Prefeito Municipal

Gerardo Aparecido de Campos
Secretário de Finanças

Nilsa de Fátima Botaro
Diretora de Finanças

RELATÓRIO DE GESTÃO FISCAL

(Artigos 54 e 55 da LC 101/00)

RETIFICAÇÃO


MUNICÍPIO DE DESCALVADO
PODER EXECUTIVO MUNICIPAL
3º QUADRIMESTRE DE 2014**I – COMPARATIVOS:**

Valores expressos em R\$


Receita Corrente Líquida	Exercício Anterior		1º Quadrimestre		2º Quadrimestre		3º Quadrimestre	
	RS	%	RS	%	RS	%	RS	%
	90.516.168,04		89.486.153,99		87.117.131,88		82.552.878,89	
Despesas Totais com Pessoal	43.812.395,57	48,40	45.229.521,63	50,54	45.539.125,66	52,27	46.435.906,17	56,25
Limite Prudencial 95% (par.ún.art.22 LRF)	40.616.784,23		45.906.396,99	51,30	44.691.088,65	51,30	42.349.626,87	51,30
Limite Legal (art. 20 LRF)	48.878.730,74	54,00	48.322.523,15	54,00	47.043.251,22	54,00	44.578.554,60	54,00
Excesso a Regularizar	0,00	0,00	0,00	0,00	0,00	0,00	1.857.351,57	2,25
Despesa Líq. Inativos e Pensionistas								
Total da Despesa Líquida	0,00		0,00		0,00		0,00	
Limite Legal (§1º,art.2ºLei Federal 9.717/9)	10.861.940,16	12,00	10.738.338,48	12,00	10.454.055,83	12,00	9.906.345,47	12,00
Excesso a Regularizar								
Dívida Consolidada Líquida								
Saldo devedor	0,00	0,00	0,00	0,00	0,00	0,00	0,00	0,00
Limite Legal (arts.3º e 4º Res.nº 40 Senado)	108.619.401,65	120,00	107.383.384,79	120,00	104.540.558,26	120,00	99.063.454,67	120,00
Excesso a Regularizar	0,00	0,00	0,00	0,00	0,00	0,00	0,00	0,00
Concessões de Garantias								
Montante	0,00		0,00		0,00		0,00	
Limite Legal (art. 9º Res.nº 43 Senado)	19.913.556,97	22,00	19.686.953,88	22,00	19.165.769,01	22,00	18.161.633,36	22,00
Excesso a Regularizar								
Operações de Crédito (exceto ARO)								
Realizadas no período	0,00		0,00		0,00		0,00	
Limite legal (inc. I, art. 7º Res.nº 43 Senad)	14.482.586,89	16,00	14.317.784,64	16,00	13.938.741,10	16,00	13.208.460,62	16,00
Excesso a regularizar								
Antecipação de Rec. Orçamentárias								
Saldo devedor	0,00		0,00		0,00		0,00	
Limite legal (art. 10 Res.nº 43 Senado)	6.336.131,76	7,00	6.264.030,78	7,00	6.098.199,23	7,00	5.778.701,52	7,00
Excesso a regularizar								

II –INDICAÇÃO DAS MEDIDAS ADOTADAS OU A ADOTAR (caso ultrapasse os limites acima):


Descalvado, 31 de dezembro de 2014.



Henrique Fernando do Nascimento
Prefeito Municipal



Geraldo Aparecido de Campos
Secretário de Finanças



Nilsa de Fátima Botaro
Diretora de Finanças

