

PREFEITURA MUNICIPAL DE DESCALVADO
ESTADO DE SÃO PAULO
CEP 13.690-000

CUMPRIMENTO DAS METAS BIMESTRAIS DE ARRECADAÇÃO - 2015 - 2º BIMESTRE (art.9º da LRF)

ESPECIFICAÇÃO	ATÉ BIMESTRE ANTERIOR			NO BIMESTRE DE REFERÊNCIA			ATÉ BIMESTRE DE REFERÊNCIA		
	META	REALIZADA	DIFERENÇA	META	REALIZADA	DIFERENÇA	META	REALIZADA	DIFERENÇA
RECEITAS CORRENTES	18.495.000,00	16.561.286,07	(1.933.713,93)	17.700.812,00	17.888.869,89	188.057,89	36.195.812,00	34.450.155,96	(1.745.656,04)
RECEITA TRIBUTÁRIA	1.679.700,00	1.019.751,35	(659.948,65)	3.553.700,00	3.519.605,01	(34.094,99)	5.233.400,00	4.539.356,36	(694.043,64)
RECEITA DE CONTRIBUIÇÃO	130.000,00	5.448,99	(124.551,01)	80.000,00	10.635,48	(69.364,52)	210.000,00	16.084,47	(193.915,53)
RECEITA PATRIMONIAL	20.000,00	73.936,17	53.936,17	44.000,00	78.300,45	34.300,45	64.000,00	152.236,62	88.236,62
RECEITA AGROPECUÁRIA									
RECEITA INDUSTRIAL									
RECEITA DE SERVIÇOS	429.520,00	451.924,49	22.404,49	448.000,00	509.555,90	61.555,90	877.520,00	961.480,39	83.960,39
TRANSF. CORRENTES	15.325.780,00	14.617.986,08	(707.793,92)	12.228.100,00	13.478.591,91	1.250.491,91	27.553.880,00	28.096.577,99	542.697,99
OUTRAS RECEITAS CORRENTES	910.000,00	392.238,99	(517.761,01)	1.347.012,00	292.181,14	(1.054.830,86)	2.257.012,00	684.420,13	(1.572.591,87)
CONTAS REDUTORAS	(2.195.000,00)	(2.097.409,77)	97.590,23	(1.700.812,00)	(1.855.396,33)	(154.584,33)	(3.895.812,00)	(3.952.806,10)	(56.994,10)
RECEITA DE CAPITAL	0,00	138.886,48	138.886,48	0,00	426.401,19	426.401,19	0,00	565.287,67	565.287,67
OPERACÕES DE CRÉDITO	0,00	0,00	0,00	0,00	0,00	0,00	0,00	0,00	0,00
ALIENÇÃO DE BENS	0,00	0,00	0,00	0,00	0,00	0,00	0,00	0,00	0,00
TRANSF. DE CAPITAL	0,00	138.886,48	138.886,48	0,00	426.401,19	426.401,19	0,00	565.287,67	565.287,67
TOTAIS	16.300.000,00	14.602.762,78	(1.697.237,22)	16.000.000,00	16.459.874,75	459.874,75	32.300.000,00	31.062.637,53	(1.237.362,47)

Descalvado, 30 de abril de 2015.

Henrique Fernando do Nascimento
Prefeito Municipal

Secretário de Finanças

Antonio Aparecido Rischini
Contador
CRC 1 SP 125.808/O-9

RELATORIO RESUMIDO DA EXECUÇÃO ORÇAMENTARIA
(Artigo 52, Incisos I e II, alíneas "a" e "b", da LC. 101/00)
- ADMINISTRAÇÃO DIRETA / INDIRETA / FUNDACIONAL -

MUNICÍPIO DE DESCALVADO
 2º BIMESTRE DE 2015

Valores expressos em R\$

RECEITAS	Previsão anual		2º BIMESTRE		Acumulado		
	Inicial	Atualizada	Previsto	Realizado	Previsto	Realizado	a realizar
Receitas Correntes (A)	103.971.392,00	103.971.392,00	16.000.000,00	16.033.473,56	40.091.624,00	30.497.349,86	62.779.230,14
Tributárias	13.272.200,00	13.272.200,00	3.553.700,00	3.519.605,01	5.233.400,00	4.539.356,36	8.732.843,64
Impostos	11.970.000,00	11.970.000,00	3.336.667,00	3.066.704,93	4.799.334,00	4.041.186,39	7.928.813,61
IPTU	5.200.000,00	5.200.000,00	2.436.667,00	1.841.655,97	3.108.989,00	1.947.707,32	3.252.292,68
ISSQN	4.520.000,00	4.520.000,00	620.000,00	653.144,67	1.200.042,00	1.257.502,32	3.262.497,68
ITBI	950.000,00	950.000,00	130.000,00	201.833,12	210.003,00	321.162,60	628.837,40
IRRF	1.300.000,00	1.300.000,00	150.000,00	370.071,17	280.300,00	514.814,15	785.185,85
Taxas	1.302.200,00	1.302.200,00	217.033,00	452.880,87	434.066,00	498.150,76	804.049,24
Contribuição de Melhoria	0,00	0,00	0,00	19,21	0,00	19,21	-19,21
Contribuições	653.000,00	653.000,00	80.000,00	10.635,48	210.000,00	16.084,47	636.915,53
Patrimoniais	606.800,00	606.800,00	44.000,00	78.300,45	64.000,00	152.236,62	454.563,38
Industriais	0,00	0,00	0,00	0,00	0,00	0,00	0,00
Agropecuárias	0,00	0,00	0,00	0,00	0,00	0,00	0,00
Serviços	2.852.520,00	2.852.520,00	448.000,00	509.555,90	877.520,00	961.480,39	1.891.039,61
Transferências Correntes	80.529.860,00	80.529.860,00	12.228.100,00	13.478.591,91	27.553.880,00	28.096.577,99	52.433.282,01
(-) Contas Redutoras (ICMS,FPM,IPI Exp)	(10.694.812,00)	(10.694.812,00)	(1.700.812,00)	(1.855.396,33)	(3.895.812,00)	(3.952.806,10)	(6.742.005,90)
Outras Receitas Correntes	6.057.012,00	6.057.012,00	1.347.012,00	292.181,14	2.257.012,00	684.420,13	5.372.591,87
Receitas de Capital (B)	0,00	0,00	0,00	426.401,19	0,00	565.287,67	-565.287,67
Operações de Crédito	0,00	0,00	0,00	0,00	0,00	0,00	0,00
Refinanciamento da Dívida	0,00	0,00	0,00	0,00	0,00	0,00	0,00
Outras Operações de Crédito	0,00	0,00	0,00	0,00	0,00	0,00	0,00
Alienação de Bens	0,00	0,00	0,00	0,00	0,00	0,00	0,00
Amortização de Empréstimos	0,00	0,00	0,00	0,00	0,00	0,00	0,00
Transferências de Capital	0,00	0,00	0,00	426.401,19	0,00	565.287,67	-565.287,67
Outras Receitas de Capital	0,00	0,00	0,00	0,00	0,00	0,00	0,00
RECEITA TOTAL (A+B)	93.276.580,00	93.276.580,00	16.000.000,00	16.459.874,75	32.300.000,00	31.062.637,53	62.213.942,47
DESPESAS	Dotação Anual		2º BIMESTRE		Acumulado		
Categoria Econômica/Natureza	Inicial	Atualizada	Empenhado	Liquidado	Empenhado	Liquidado	A empenhar
Despesas Correntes (C)	89.631.500,00	89.541.952,93	12.341.990,24	13.449.756,95	41.551.429,27	24.631.134,48	47.990.523,66
Pessoal/Encargos Sociais	46.956.680,00	46.086.680,00	7.370.325,04	7.371.366,10	15.002.129,91	14.997.964,97	31.084.550,09
Juros/Encargos da Dívida Interna	0,00	0,00	0,00	0,00	0,00	0,00	0,00
Juros/Encargos Dívida Externa	0,00	0,00	0,00	0,00	0,00	0,00	0,00
Outras Despesas Correntes	42.674.820,00	43.455.272,93	4.971.665,20	6.078.390,85	26.549.299,36	9.633.169,51	16.905.973,57
Despesas de Capital (D)	3.641.880,00	6.771.013,65	457.962,37	634.862,33	1.244.098,66	977.893,19	5.522.714,99
Investimentos	3.640.880,00	6.769.013,65	457.962,37	634.862,33	1.244.098,66	977.893,19	5.521.714,99
Inversões Financeiras	0,00	0,00	0,00	0,00	0,00	0,00	0,00
Amortização da Dívida	1.000,00	1.000,00	0,00	0,00	0,00	0,00	1.000,00
Amortização do Refin. Div. Mobil.	0,00	0,00	0,00	0,00	0,00	0,00	0,00
Outras Amortizações	1.000,00	1.000,00	0,00	0,00	0,00	0,00	1.000,00
Outras Despesas de Capital	0,00	0,00	0,00	0,00	0,00	0,00	0,00
Reserva de Contingência (E)	3.200,00	3.200,00					
DESPESA TOTAL (C+D)	93.273.380,00	96.312.966,58	12.799.952,61	14.084.619,28	42.795.527,93	25.609.027,67	53.516.438,65
SUPERÁVIT/DÉFICIT (A+B-C-D)	3.200,00	-3.036.386,58	3.200.047,39	2.375.255,47	-10.495.527,93	5.453.609,86	8.697.503,82

Descalvado, 30 de abril de 2015.

Henrique Fernando do Nascimento
 Prefeito Municipal

Geraldo Aparecido de Campos
 Secretário de Finanças

Antonio Aparecido Rischini
 Contador
 CRC 1 SP 125.808/O-9

RELATÓRIO RESUMIDO DA EXECUÇÃO ORÇAMENTÁRIA
(Artigo 52, Incisos I e II, alíneas "a" e "b", da LC. 101/00)
RESULTADO DA EXECUÇÃO ORÇAMENTÁRIA PODERES/ÓRGÃOS

MUNICÍPIO DE DESCALVADO
2º BIMESTRE DE 2015

Valores expressos em R\$

PODERES/ÓRGÃOS	Receitas		Despesas				Resultados	
	Bimestre	Acumulado (1)	Empenhada		Liquidada		Acumulado (3)=(1-2)	% = (3) / Total (1)
			Bimestre	Acumulado (2)	Bimestre	Acumulado		
ADMINISTRAÇÃO DIRETA*	16.459.874,75	31.062.637,53	12.799.952,61	42.795.527,93	14.084.619,28	25.609.027,67	-11.732.890,40	-37,77%
ADMINISTRAÇÃO INDIRETA	0,00	0,00	0,00	0,00	0,00	0,00	0,00	0,00%
Autarquia "X"							0,00	0,00%
Fundação "Y"							0,00	0,00%
Empresa Pública Dependente "Z"							0,00	0,00%
TOTAIS:	16.459.874,75	31.062.637,53	12.799.952,61	42.795.527,93	14.084.619,28	25.609.027,67	-11.732.890,40	-37,77%

*Prefeitura e Câmara

Descalvado, 30 de abril de 2015.

Henrique Fernando do Nascimento
Prefeito Municipal

Geraldo Aparecido de Campos
Secretário de Finanças

Antonio Aparecido Rischini
Contador
CRC 1 SP 125.808/O-9

RELATÓRIO RESUMIDO DA EXECUÇÃO ORÇAMENTÁRIA
(Artigo 52, Inciso II, alínea "c" da LC. 101/00)
- ADMINISTRAÇÃO DIRETA / INDIRETA / FUNDACIONAL -

MUNICÍPIO DE DESCALVADO
2º BIMESTRE DE 2015

Valores expressos em R\$

Cód. Função	Cód. Subf.	DESPESAS Funções/Subfunções	Dotação Anual		2º BIMESTRE		Acumulado		
			Inicial	Atualizada	Empenhado	Liquidado	Empenhado	Liquidado	a empenhar
1	1	LEGISLATIVO	2.552.000,00	2.552.000,00	316.099,80	316.099,80	657.655,24	657.655,24	1.894.344,76
1	31	Ação Legislativa	2.552.000,00	2.552.000,00	316.099,80	316.099,80	657.655,24	657.655,24	1.894.344,76
4	4	ADMINISTRAÇÃO	8.450.800,00	8.475.900,00	1.304.126,30	1.207.236,76	3.573.732,12	2.193.222,45	4.902.167,88
4	122	Administração Geral	5.603.500,00	5.729.375,20	836.232,94	706.926,17	2.206.596,37	1.317.355,47	3.522.778,83
4	123	Administração Financeira	1.890.700,00	1.782.224,80	314.096,02	351.041,23	1.005.738,23	612.570,76	776.486,57
4	125	Normatização e Fiscalização	754.300,00	762.000,00	144.118,44	147.571,11	350.096,29	260.440,64	411.903,71
4	131	Comunicação Social	202.300,00	202.300,00	9.678,90	1.698,25	11.301,23	2.855,58	190.998,77
6	6	SEGURANÇA PÚBLICA	238.000,00	238.000,00	0,00	0,00	0,00	0,00	238.000,00
6	181	Policiamento	238.000,00	238.000,00	0,00	0,00	0,00	0,00	238.000,00
8	8	ASSISTÊNCIA SOCIAL	3.467.854,00	4.007.565,49	520.286,55	684.060,56	1.661.037,78	1.228.611,73	2.346.527,71
8	241	Assistência ao Idoso	0,00	0,00	0,00	0,00	0,00	0,00	0,00
8	243	Assist. à Criança e ao Adolescente	296.600,00	679.299,23	197.143,47	209.055,97	285.328,21	275.240,71	393.971,02
8	244	Assistência Comunitária	3.171.254,00	3.328.266,26	323.143,08	475.004,59	1.375.709,57	953.371,02	1.952.556,69
10	10	SAÚDE	23.930.046,00	24.544.143,91	2.782.559,95	4.081.562,42	13.668.856,35	7.378.357,11	10.875.287,56
10	301	Atenção Básica	13.792.900,00	14.212.900,00	1.911.825,72	2.823.292,57	7.518.156,50	4.759.532,57	6.694.743,50
10	302	Assistência Hospitalar e Ambulatorial	8.119.000,00	8.723.097,91	477.461,67	1.094.891,38	5.573.507,32	2.329.434,43	3.149.590,59
10	303	Suporte Profilático e Terapêutico	1.228.446,00	678.446,00	254.833,66	16.718,22	279.045,71	26.957,29	399.400,29
10	304	Vigilância Sanitária	435.400,00	455.400,00	63.061,68	69.909,88	149.361,98	134.901,18	306.038,02
10	305	Vigilância Epidemiológica	354.300,00	474.300,00	75.377,22	76.750,37	148.784,84	127.531,64	325.515,16
11	11	TRABALHO	46.500,00	46.500,00	0,00	0,00	0,00	0,00	46.500,00
11	334	Fomento ao Trabalho	46.500,00	46.500,00	0,00	0,00	0,00	0,00	46.500,00
12	12	EDUCAÇÃO	30.464.200,00	31.156.210,61	4.096.902,72	4.749.827,38	13.122.529,48	8.760.418,57	18.033.681,13
12	126	Tecnologia da Informação	33.100,00	33.100,00	0,00	0,00	0,00	0,00	33.100,00
12	306	Alimentação e Nutrição	2.901.000,00	3.020.571,57	275.207,66	468.499,79	1.989.456,21	648.502,66	1.031.115,36
12	361	Ensino Fundamental	21.216.200,00	21.295.099,20	2.602.084,70	3.257.040,18	8.505.124,77	6.114.936,89	12.789.974,43
12	363	Ensino Profissional	380.200,00	452.200,00	98.774,94	28.114,21	192.244,72	58.128,39	259.955,28
12	364	Ensino Superior	127.100,00	127.100,00	62.048,75	39.467,02	115.694,75	39.467,02	11.405,25
12	365	Educação Infantil	5.806.600,00	6.228.139,84	1.058.786,67	956.706,18	2.320.009,03	1.899.383,61	3.908.130,81
13	13	CULTURA	2.498.300,00	2.498.300,00	250.647,33	234.613,74	669.570,52	387.236,56	1.828.729,48
13	392	Difusão Cultural	2.498.300,00	2.498.300,00	250.647,33	234.613,74	669.570,52	387.236,56	1.828.729,48
15	15	URBANISMO	10.836.800,00	12.049.466,57	2.129.698,62	1.364.021,31	4.607.392,27	2.522.014,27	7.442.074,30
15	451	Infra-Estrutura Urbana	6.231.000,00	7.596.850,00	826.162,32	750.919,03	2.452.738,94	1.448.280,27	5.144.111,06
15	452	Serviços Urbanos	4.605.800,00	4.452.616,57	1.303.536,30	613.102,28	2.154.653,33	1.073.734,00	2.297.963,24
18	18	GESTÃO AMBIENTAL	4.578.180,00	4.582.380,00	605.242,62	623.161,59	2.379.300,29	1.133.268,10	2.203.079,71
18	541	Preservação e Conservação Ambiental	74.900,00	74.900,00	774,80	0,00	774,80	0,00	74.125,20
18	542	Controle Ambiental	720.200,00	724.400,00	98.744,70	83.504,22	199.568,13	163.312,08	524.831,87
18	544	Recursos Hídricos	3.783.080,00	3.783.080,00	505.723,12	539.657,37	2.178.957,36	969.956,02	1.604.122,64
20	20	AGRICULTURA	2.705.700,00	2.605.700,00	410.686,20	250.426,72	891.945,40	476.556,39	1.713.754,60
20	601	Promoção da Produção Vegetal	2.480.500,00	2.380.500,00	386.049,15	231.452,20	837.003,83	440.863,61	1.543.496,17
20	605	Abastecimento	225.200,00	225.200,00	24.637,05	18.974,52	54.941,57	35.692,78	170.258,43
27	27	DESPORTO E LAZER	1.643.700,00	1.694.500,00	144.578,84	135.654,91	328.495,84	261.895,41	1.366.004,16
27	812	Desporto Comunitário	1.643.700,00	1.694.500,00	144.578,84	135.654,91	328.495,84	261.895,41	1.366.004,16
28	28	ENCARGOS ESPECIAIS	1.861.300,00	1.861.300,00	239.123,68	437.954,09	1.235.012,64	609.791,84	626.287,36
28	846	Outros Encargos Especiais	1.861.300,00	1.861.300,00	239.123,68	437.954,09	1.235.012,64	609.791,84	626.287,36
99	99	Reserva de Contingência	3.200,00	3.200,00	0,00	0,00	0,00	0,00	3.200,00
99	999	Reserva de Contingência	3.200,00	3.200,00	0,00	0,00	0,00	0,00	3.200,00
		TOTAL	93.276.580,00	96.315.166,58	12.799.952,61	14.084.619,28	42.795.527,93	25.609.027,67	53.519.638,65

Descalvado, 30 de abril de 2015.

Henrique Fernando do Nascimento
Prefeito Municipal

Geraldo Aparecido de Campos
Secretário de Finanças

Antonio Aparecido Rischini
Contador
CRC 1 SP 125.808/O-9

RECEITA CORRENTE LÍQUIDA
(Artigo 2, inciso IV e 53, inciso I da LC. 101/00)

MUNICÍPIO DE DESCALVADO
2º BIMESTRE DE 2015.

Valores expressos em R\$

RECEITAS CORRENTES	MAIO	JUNHO	JULHO	AGOSTO	SETEMBRO	OUTUBRO	NOVEMBRO	DEZEMBRO	JANEIRO	FEVEREIRO	MARÇO	MÊS DE REF.: ABRIL	Totais:	Apuração Bimestre Anterior	Previsão Atualizada Exercício
ADMINISTRAÇÃO DIRETA	7.163.337,62	6.128.420,40	7.932.826,38	6.872.204,02	7.561.941,72	7.348.872,01	7.034.526,52	9.528.584,72	8.106.378,68	8.454.907,39	11.105.834,12	6.783.035,77	94.020.869,35	92.326.817,43	103.971.392,00
ADMINISTRAÇÃO INDIRETA	0,00	0,00	0,00	0,00	0,00	0,00	0,00	0,00	0,00	0,00	0,00	0,00	0,00	0,00	0,00
Autoridades															
Fundações Públicas															
Empresas Estatais Dependentes															
Subtotal	7.163.337,62	6.128.420,40	7.932.826,38	6.872.204,02	7.561.941,72	7.348.872,01	7.034.526,52	9.528.584,72	8.106.378,68	8.454.907,39	11.105.834,12	6.783.035,77	94.020.869,35	92.326.817,43	103.971.392,00
(-) DEDUÇÕES															
Receitas Transf. Intrag. Adm. Dir/Ind. Fun	0,00	0,00	0,00	0,00	0,00	0,00	0,00	0,00	0,00	0,00	0,00	0,00	0,00	0,00	0,00
Contrib. Serv. Reg. Prop. Previdência	3.664,59	2.140,53	2.128,72	231,52	3.464,38	1.616,43	2.147,80	599,15	1.616,43	299,85	4.144,49	1.981,46	24.035,35	19.796,78	26.600,00
Compensação Financ. entre Reg. Prev.	0,00	0,00	0,00	0,00	0,00	0,00	0,00	0,00	0,00	0,00	0,00	0,00	0,00	0,00	0,00
FUNDEB	826.604,42	671.612,92	837.854,36	740.347,79	843.988,29	808.283,97	787.140,84	921.670,02	1.081.122,28	1.016.287,49	1.095.367,19	760.029,14	10.390.308,71	10.097.700,25	10.694.812,00
Anulação de Restos a Pagar															
Outras															
Subtotal	830.269,01	673.753,45	839.983,08	740.579,31	847.452,67	809.900,40	789.288,64	922.269,17	1.082.738,71	1.016.587,34	1.099.511,68	762.010,60	10.414.344,06	10.117.497,03	10.721.412,00
RECEITA CORRENTE LÍQUIDA	6.333.068,61	5.454.666,95	7.092.843,30	6.131.624,71	6.714.489,05	6.538.971,61	6.245.237,88	8.606.315,55	7.023.639,97	7.438.320,05	10.006.322,44	6.021.025,17	83.606.525,29	82.209.320,40	93.276.580,00

Descalvado, 30 de abril de 2015.

Henrique Fernando do Nascimento
Prefeito Municipal

Geraldo Aparecido de Campos
Secretário de Finanças

Antonio Aparecido Rischini
Contador

CRC 1 SP 125.808/O-9

DEMONSTRATIVO DAS RECEITAS E DESPESAS PREVIDENCIÁRIAS

(Artigos 53, Inciso II e 50, Inciso IV da LC. 101/00)
ADMINISTRAÇÃO DIRETA, INDIRETA E FUNDACIONAL

MUNICÍPIO DE DESCALVADO

2º BIMESTRE DE 2015

Valores expressos em R\$

I – RECEITAS PREVIDENCIÁRIAS	Previsão Anual		Receitas Realizadas		Saldo a Realizar
	Inicial	Atualizada	No Bimestre	Até o Bimestre	
Contribuições Patronais	26.400,00	26.400,00	4.509,53	8.042,24	22.867,29
Contribuições dos Servidores Ativos	6.700,00	6.700,00	0,00	0,00	6.700,00
Contribuições dos Servidores Inativos	19.900,00	19.900,00	6.125,95	8.042,23	17.983,72
Contribuições dos Pensionistas	0,00	0,00	0,00	0,00	0,00
Receitas Patrimoniais	0,00	0,00	0,00	0,00	0,00
Compensações Previdenciárias	0,00	0,00	0,00	0,00	0,00
Alienações de Bens	0,00	0,00	0,00	0,00	0,00
Outras (Aplicação Financeira)	4.000,00	4.000,00	1.792,82	3.273,57	2.519,25
Total	57.000,00	57.000,00	12.428,30	19.358,04	50.070,26

II – DESPESAS PREVIDENCIÁRIAS	Dotação Anual		Empenhadas		Liquidadas		Saldo a Empenhar
	Inicial	Atualizada	No Bimestre	Até o Bimestre	No Bimestre	Até o Bimestre	
Inativos	0,00	0,00	0,00	0,00	0,00	0,00	0,00
Pensionistas	0,00	0,00	0,00	0,00	0,00	0,00	0,00
Outros Benefícios	0,00	0,00	0,00	0,00	0,00	0,00	0,00
Outras Despesas	0,00	0,00	0,00	0,00	0,00	0,00	0,00
Total	0,00	0,00	0,00	0,00	0,00	0,00	0,00

III - RESULTADO	57.000,00	57.000,00	6.929,74	6.929,74	6.929,74	6.929,74
------------------------	------------------	------------------	-----------------	-----------------	-----------------	-----------------

IV – DISPONIBILIDADES FINANCEIRAS	RS		RS	
Receitas	19.358,04		Despesas	0,00
Orçamentárias	19.358,04		Orçamentárias pagas	0,00
Extra-orçamentárias	0,00		Extra-orçamentárias	0,00
			Inscrição Restos a pagar*	0,00
Saldo do exercício anterior	287.270,22		Saldo Atual	306.628,26
Caixa	0,00		Caixa	0,00
Bancos Conta Movimento	287.270,22		Bancos Conta Movimento	306.628,26
Aplicações Financeiras	0,00		Aplicações Financeiras	0,00
Total Geral	306.628,26			306.628,26

* Relativo ao último bimestre

Descalvado, 30 de abril de 2015.

Henrique Fernando do Nascimento
Prefeito Municipal

Geraldo Aparecido de Campos
Secretário de Finanças

Antonio Aparecido Rischini
Contador
CRC 1 SP 125.808/O-9

RESULTADOS NOMINAL E PRIMÁRIO
(Art. 53, Inciso III da LC. 101/00)
ADMINISTRAÇÃO DIRETA, INDIRETA E FUNDACIONAL

MUNICÍPIO DE DESCALVADO
2º BIMESTRE DE 2015

RESULTADO PRIMÁRIO

Valores expressos em R\$

RECEITAS FISCAIS	Previsão Atualizada			Realização		Período Exercício Anterior
	Anual	Do Bimestre	Até o Bimestre	No Bimestre	Até o Bimestre	
Receitas Correntes	93.276.580,00	16.000.000,00	32.300.000,00	16.033.473,56	30.497.349,86	30.472.700,53
Receitas de Capital	0,00	0,00	0,00	426.401,19	565.287,67	1.306.549,62
Subtotal:	93.276.580,00	16.000.000,00	32.300.000,00	16.459.874,75	31.062.637,53	31.779.250,15
(-) Deduções						
Receitas de Operações de Crédito	0,00	0,00	0,00	0,00	0,00	0,00
Rendas de aplicações Financeiras	572.100,00	95.350,00	190.700,00	71.706,96	139.767,43	78.933,17
Amortização de Empréstimos	0,00	0,00	0,00	0,00	0,00	0,00
Receitas de alienações de ativos	0,00	0,00	0,00	0,00	0,00	0,00
Subtotal	0,00	95.350,00	190.700,00	71.706,96	139.767,43	78.933,17
I - RECEITAS FISCAIS LÍQUIDAS	92.704.480,00	15.904.650,00	32.109.300,00	16.388.167,79	30.922.870,10	31.700.316,98

DESPESAS FISCAIS	Dotação Atualizada			Despesas Liquidadas		Período Exerc. Ant.
	Anual	Do Bimestre	Até o Bimestre	No Bimestre	Até o Bimestre	
Despesas Correntes	89.631.500,00	12.341.990,24	41.551.429,27	13.449.756,95	24.631.134,48	25.171.666,03
(-) Juros e Encargos da Dívida	0,00	0,00	0,00	0,00	0,00	0,00
Subtotal	89.631.500,00	12.341.990,24	41.551.429,27	13.449.756,95	24.631.134,48	25.171.666,03
Despesas de Capital	3.641.880,00	457.962,37	1.244.098,66	634.862,33	977.893,19	197.032,70
(-) Deduções	0,00	0,00	0,00	0,00	0,00	56.808,80
Amortização de Dívida	0,00	0,00	0,00	0,00	0,00	0,00
Concessão de Empréstimos	0,00	0,00	0,00	0,00	0,00	56.808,80
Aquisição de Título de Capital já Integralizado	0,00	0,00	0,00	0,00	0,00	0,00
Subtotal	3.641.880,00	457.962,37	1.244.098,66	634.862,33	977.893,19	140.223,90
II - RESERVA DE CONTINGÊNCIA	3.200,00	0,00	0,00			0,00
III - DESPESAS FISCAIS LÍQUIDAS	93.276.580,00	12.799.952,61	42.795.527,93	14.084.619,28	25.609.027,67	25.311.889,93
IV - RESULTADO PRIMÁRIO (I - III+II)	-572.100,00	3.104.697,39	-10.686.227,93	2.303.548,51	5.313.842,43	6.388.427,05

RESULTADO NOMINAL	SALDO			RESULTADO NOMINAL	
	Em 31/12 Exerc. Anterior (A)	Bimestre Anterior (B)	Bimestre Atual (C)	No Bimestre (C-B)	Janeiro até o Bimestre (C-A)
I. Dívida Consolidada	0,00	0,00	0,00		
II. Deduções: (*)	1.337.441,38	8.720.758,58	9.667.144,01		
Ativo Disponível	8.188.890,19	11.409.142,53	11.635.602,06		
Haveres Financeiros	0,00	0,00	0,00		
(-) Restos a Pagar Processados	6.851.448,81	2.688.383,95	1.968.458,05		
III. Dívida Consolidada Líquida (I-II)	0,00	0,00	0,00		
IV. Receita de Privatizações					
V. Passivos Reconhecidos					
Dívida Fiscal Líquida (III + IV - V)	0,00	0,00	0,00	0,00	0,00

(*) Se o saldo for negativo (Restos a Pagar maior que Ativo Disponível + Haveres Financeiros) o sistema lançará o valor zero, pois não deve ser informado o valor negativo.

Justificativas (art. 9º, cc inciso I, §2º, art. 53 da LRF)

Descalvado, 30 de abril de 2015.

Henrique Fernando do Nascimento
Prefeito Municipal

Geraldo Aparecido de Campos
Secretário de Finanças

Antonio Aparecido Rischini
Contador
CRC 1 SP 125.808/O-9


DEMONSTRATIVO DOS RESTOS A PAGAR
(Artigo 53, Inciso V, da LC. 101/00)
ADMINISTRAÇÃO DIRETA, INDIRETA E FUNDACIONAL


MUNICÍPIO DE DESCALVADO

2º BIMESTRE DE 2015

PODER / ÓRGÃO / ENTIDADES	Saldo de Exercícios Anteriores	Inscrições		Baixas				Montante a Pagar	Disponibilidade Financeira
		Processados	Não Processados	Cancelamentos		Pagamentos			
				No Bimestre	Até o Bimestre	No Bimestre	Até o Bimestre		
PODER LEGISLATIVO									
Câmara Municipal	49.250,00	0,00	0,00	0,00	0,00	11.519,08	23.630,72	25.619,28	218.630,72
PODER EXECUTIVO	14.152.990,84	0,00	0,00	15.131,86	19.799,72	2.195.553,50	6.842.594,20	7.290.596,92	11.416.971,34
Prefeitura Municipal	14.152.990,84	0,00	0,00	15.131,86	19.799,72	2.195.553,50	6.842.594,20	7.290.596,92	11.416.971,34
Órgãos/Entidades	0,00	0,00	0,00	0,00	0,00	0,00	0,00	0,00	0,00
Autarquia "X"									
Fundação Pública "Y"									
Empresa Púb. Dependente "Z"									
TOTAL:	14.202.240,84	0,00	0,00	15.131,86	19.799,72	2.207.072,58	6.866.224,92	7.316.216,20	11.635.602,06

Descalvado, 30 de abril de 2015.


Henrique Fernando do Nascimento
Prefeito Municipal


Gerardo Aparecido de Campos
Secretário de Finanças


Antonio Aparecido Rischini
Contador

CRC 1 SP 125.808/O-9

DEMONSTRATIVO DAS DESPESAS COM PESSOAL E PREVIDENCIÁRIAS
(Artigo 22, Artigo 59, § 1º, incisos II e IV e § 2º da Lei Complementar 101/00; §§ 1º e 2º do Artigo 2º da Lei Federal nº 9717/98)


MUNICÍPIO DE DESCALVADO
PODER EXECUTIVO MUNICIPAL
1º QUADRIMESTRE DE 2015

Valores expressos em R\$

DESPESAS COM PESSOAL	MAIO	JUNHO	JULHO	AGOSTO	SETEMBRO	OUTUBRO	NOVEMBRO	DEZEMBRO	JANEIRO	FEVEREIRO	MARÇO	ABRIL	Totais:
Despesas com Pessoal Ativo	2.856.020,43	2.659.340,97	2.896.579,94	2.593.565,46	2.753.936,32	3.971.356,37	2.788.973,61	4.662.082,84	2.551.582,48	3.124.894,49	2.749.606,03	2.722.683,77	36.330.622,71
Mão-de-Obra terceirizada	0,00	0,00	0,00	0,00	0,00	0,00	0,00	0,00	0,00	0,00	0,00	0,00	0,00
Encargos Sociais	780.962,05	773.293,01	989.625,77	515.173,46	751.252,76	837.783,65	754.716,63	1.367.246,50	836.053,30	728.091,42	765.301,71	771.373,76	9.871.074,02
Inativos	29.744,84	32.037,57	29.485,07	29.485,07	29.485,07	46.188,71	31.446,15	48.144,74	35.320,56	35.169,48	36.112,43	37.695,02	420.314,71
Pensionistas	6.399,09	6.399,09	8.218,26	6.399,99	6.399,99	9.600,00	7.953,68	9.601,97	6.399,99	6.399,99	8.181,08	6.513,32	88.466,45
Salário Família	0,00	0,00	0,00	0,00	0,00	0,00	0,00	0,00	0,00	0,00	0,00	0,00	0,00
Sentenças Judiciais do período	0,00	0,00	0,00	0,00	0,00	0,00	0,00	0,00	0,00	0,00	0,00	0,00	0,00
Outras desp com pessoal (PASEP etc)	67.388,88	58.792,41	79.328,26	68.698,53	75.619,42	73.488,72	70.345,27	95.285,85	-	81.063,79	84.549,07	111.088,34	865.618,54
Subtotal	3.740.515,29	3.529.863,05	4.003.237,30	3.213.322,51	3.616.693,56	4.938.417,45	3.653.435,34	6.182.361,90	3.429.356,33	3.975.619,17	3.643.950,32	3.649.324,21	47.576.096,43
(-) DEDUÇÕES (§1º do art. 19)													
Indenização por demissão (inc. I)	0,00	0,00	0,00	0,00	0,00	0,00	0,00	0,00	0,00	0,00	0,00	0,00	0,00
Incentivos à demissão voluntária (inc. II)	0,00	7.393,68	6.336,79	3.650,63	4.125,89	0,00	0,00	12.047,77	5.454,70	2.012,59	9.490,75	6.341,87	56.854,67
Decisão Judicial de compet. anterior (inc. IV)	0,00	0,00	0,00	0,00	0,00	0,00	0,00	0,00	0,00	0,00	0,00	0,00	0,00
Inativos e Pensionistas (inc. VI)	0,00	0,00	0,00	0,00	0,00	0,00	0,00	0,00	0,00	0,00	0,00	0,00	0,00
Subtotal	0,00	7.393,68	6.336,79	3.650,63	4.125,89	0,00	0,00	12.047,77	5.454,70	2.012,59	9.490,75	6.341,87	56.854,67
TOTAL	3.740.515,29	3.522.469,37	3.996.900,51	3.209.671,88	3.612.567,67	4.938.417,45	3.653.435,34	6.170.314,13	3.423.901,63	3.973.606,58	3.634.459,57	3.642.982,34	47.519.241,76

DESPESAS COM PESSOAL INATIVO E PENSIONISTAS	ABRIL	MAIO	JUNHO	JULHO	AGOSTO	SETEMBRO	OUTUBRO	NOVEMBRO	DEZEMBRO	JANEIRO	FEVEREIRO	MARÇO	Totais:
Despesas com Pessoal Inativo													0,00
Despesas com Pensionistas													0,00
Outros benefícios e desp. com Inativos													0,00
Subtotal	0,00	0,00	0,00	0,00	0,00	0,00	0,00	0,00	0,00	0,00	0,00	0,00	0,00
(-) DEDUÇÕES													
Contribuições dos Segurados													0,00
TOTAL DESPESAS LÍQUIDAS	0,00	0,00	0,00	0,00	0,00	0,00	0,00	0,00	0,00	0,00	0,00	0,00	0,00

Descalvado, 30 de abril de 2015.


Henrique Fernando do Nascimento
Prefeito Municipal


Geraldo Aparecido de Campos
Secretário de Finanças



Antonio Aparecido Rischini
Contador
CRC ISP 125.808/O-9

RELATÓRIO DE GESTÃO FISCAL

(Artigos 54 e 55 da LC 101/00)

MUNICÍPIO DE DESCALVADO
PODER EXECUTIVO MUNICIPAL
1º QUADRIMESTRE DE 2015

I – COMPARATIVOS:

Valores expressos em R\$

Receita Corrente Líquida	Exercício Anterior		1º Quadrimestre		2º Quadrimestre		3º Quadrimestre	
	RS	%	RS	%	RS	%	RS	%
	82.552.878,89		83.606.525,29					
Despesas Totais com Pessoal	46.435.906,17	56,25	47.519.241,76	56,84				
Limite Prudencial 95% (par. ún. art. 22 LRF)	46.414.794,20		42.890.147,47	51,30				
Limite Legal (art. 20 LRF)	44.578.554,60	54,00	45.147.523,66	54,00				
Excesso a Regularizar	1.857.351,57	2,25	2.371.718,10	2,84				
Despesa LÍq. Inativos e Pensionistas								
Total da Despesa Líquida	0,00		0,00		0,00		0,00	
Limite Legal (§1º, art. 2º Lei Federal 9.717/9)	9.906.345,47	12,00	10.032.783,03	12,00				
Excesso a Regularizar								
Dívida Consolidada Líquida								
Saldo devedor	0,00	0,00	0,00	0,00	0,00		0,00	
Limite Legal (arts. 3º e 4º Res. nº 40 Senado)	99.063.454,67	120,00	100.327.830,35	120,00	0,00	120,00	0,00	120,00
Excesso a Regularizar	0,00	0,00	0,00	0,00				
Concessões de Garantias								
Montante	0,00		0,00		0,00		0,00	
Limite Legal (art. 9º Res. nº 43 Senado)	18.161.633,36	22,00	18.393.435,56	22,00				
Excesso a Regularizar								
Operações de Crédito (exceto ARO)								
Realizadas no período	0,00		0,00		0,00		0,00	
Limite legal (inc. I, art. 7º Res. nº 43 Senad)	13.208.460,62	16,00	13.377.044,05	16,00				
Excesso a regularizar								
Antecipação de Rec. Orçamentárias								
Saldo devedor	0,00		0,00		0,00		0,00	
Limite legal (art. 10 Res. nº 43 Senado)	5.778.701,52	7,00	5.852.456,77	7,00				
Excesso a regularizar								

II – INDICAÇÃO DAS MEDIDAS ADOTADAS OU A ADOTAR (caso ultrapasse os limites acima):

Descalvado, 30 de abril de 2015

Henrique Fernando do Nascimento
Prefeito Municipal

Geráldo Aparecido de Campos
Secretário de Finanças

Antonio Aparecido Rischini
Contador
CRC 1 SP 125.808/O-9