

PREFEITURA MUNICIPAL DE DESCALVADO


ESTADO DE SÃO PAULO

CEP 13.690-000

CUMPRIMENTO DAS METAS BIMESTRAIS DE ARRECADÇÃO - 2015 - 1º BIMESTRE (art.9º da LRF)

ESPECIFICAÇÃO	ATÉ BIMESTRE ANTERIOR			NO BIMESTRE DE REFERÊNCIA			ATÉ BIMESTRE DE REFERÊNCIA		
	META	REALIZADA	DIFERENÇA	META	REALIZADA	DIFERENÇA	META	REALIZADA	DIFERENÇA
<b>RECEITAS CORRENTES</b>									
RECEITA TRIBUTÁRIA	0,00	0,00	0,00	1.679.700,00	1.019.751,35	659.948,65	1.679.700,00	1.019.751,35	659.948,65
RECEITA DE CONTRIBUIÇÃO	0,00	0,00	0,00	130.000,00	5.448,99	124.551,01	130.000,00	5.448,99	124.551,01
RECEITA PATRIMONIAL	0,00	0,00	0,00	20.000,00	73.936,17	(53.936,17)	20.000,00	73.936,17	(53.936,17)
RECEITA AGROPECUÁRIA	-	-	-	-	-	-	-	-	-
RECEITA INDUSTRIAL	-	-	-	-	-	-	-	-	-
RECEITA DE SERVIÇOS	0,00	0,00	0,00	429.520,00	451.924,49	(22.404,49)	429.520,00	451.924,49	(22.404,49)
TRANF. CORRENTES	0,00	0,00	0,00	15.325.780,00	14.617.986,08	707.793,92	15.325.780,00	14.617.986,08	707.793,92
OUTRAS RECEITAS CORRENTES	0,00	0,00	0,00	910.000,00	392.238,99	517.761,01	910.000,00	392.238,99	517.761,01
CONTAS REDUTORAS	0,00	0,00	0,00	(2.195.000,00)	(2.097.409,77)	(97.590,23)	(2.195.000,00)	(2.097.409,77)	(97.590,23)
<b>RECEITA DE CAPITAL</b>									
OPERAÇÕES DE CRÉDITO	0,00	0,00	0,00	0,00	0,00	0,00	0,00	0,00	0,00
ALIENÇÃO DE BENS	0,00	0,00	0,00	0,00	0,00	0,00	0,00	0,00	0,00
TRANSF. DE CAPITAL	0,00	0,00	0,00	0,00	138.886,48	(138.886,48)	0,00	138.886,48	(138.886,48)
<b>TOTAIS</b>	<b>0,00</b>	<b>0,00</b>	<b>0,00</b>	<b>16.300.000,00</b>	<b>14.602.762,78</b>	<b>1.697.237,22</b>	<b>16.300.000,00</b>	<b>14.602.762,78</b>	<b>1.697.237,22</b>

Descalvado, 28 de fevereiro de 2015.

  
Henrique Fernando do Nascimento  
Prefeito Municipal

  
Geraldo Aparecido de Campos  
Secretário de Finanças

  
Antonio Aparecido Rischini  
Contador

**RELATORIO RESUMIDO DA EXECUÇÃO ORÇAMENTARIA**  
**(Artigo 52, Incisos I e II, alíneas "a" e "b", da LC. 101/00)**  
**- ADMINISTRAÇÃO DIRETA / INDIRETA / FUNDACIONAL -**

**MUNICIPIO DE DESCALVADO**  
**1º BIMESTRE DE 2015**

*Valores expressos em R\$*

RECEITAS	Previsão anual		1º BIMESTRE		Acumulado		
	Inicial	Atualizada	Previsto	Realizado	Previsto	Realizado	a realizar
<b>Receitas Correntes (A)</b>	<b>103.971.392,00</b>	<b>103.971.392,00</b>	<b>17.585.000,00</b>	<b>16.561.286,07</b>	<b>17.585.000,00</b>	<b>16.561.286,07</b>	<b>87.410.105,93</b>
Tributárias	13.272.200,00	13.272.200,00	1.679.700,00	1.019.751,35	1.679.700,00	1.019.751,35	12.252.448,65
Impostos	11.970.000,00	11.970.000,00	1.462.667,00		1.462.667,00	0,00	10.995.518,54
IPTU	5.200.000,00	5.200.000,00	672.322,00	106.051,35	672.322,00	106.051,35	5.093.948,65
ISSQN	4.520.000,00	4.520.000,00	580.042,00	604.357,65	580.042,00	604.357,65	3.915.642,35
ITBI	950.000,00	950.000,00	80.003,00	119.329,48	80.003,00	119.329,48	830.670,52
IRRF	1.300.000,00	1.300.000,00	130.300,00	144.742,98	130.300,00	144.742,98	1.155.257,02
Taxas	1.302.200,00	1.302.200,00	217.033,00	45.269,89	217.033,00	45.269,89	1.256.930,11
Contribuição de Melhoria	0,00	0,00	0,00	0,00	0,00	0,00	0,00
Contribuições	53.000,00	53.000,00	130.000,00	5.448,99	130.000,00	5.448,99	47.551,01
Patrimoniais	606.800,00	606.800,00	20.000,00	73.936,17	20.000,00	73.936,17	532.863,83
Industriais	0,00	0,00	0,00	0,00	0,00	0,00	0,00
Agropecuárias	0,00	0,00	0,00	0,00	0,00	0,00	0,00
Serviços	2.852.520,00	2.852.520,00	429.520,00	451.924,49	429.520,00	451.924,49	2.400.595,51
Transferências Correntes	80.529.860,00	80.529.860,00	15.325.780,00	14.617.986,08	15.325.780,00	14.617.986,08	65.911.873,92
(-) Contas Redutoras (ICMS,FPM,IPI Exp)	(10.694.812,00)	(10.694.812,00)	(2.195.000,00)	(2.097.409,77)	(2.195.000,00)	(2.097.409,77)	(8.597.402,23)
Outras Receitas Correntes	6.057.012,00	6.057.012,00	910.000,00	392.238,99	910.000,00	392.238,99	5.664.773,01
<b>Receitas de Capital (B)</b>	<b>0,00</b>	<b>0,00</b>	<b>0,00</b>	<b>138.886,48</b>	<b>0,00</b>	<b>138.886,48</b>	<b>-138.886,48</b>
Operações de Crédito	0,00	0,00	0,00	0,00	0,00	0,00	0,00
Refinanciamento da Dívida	0,00	0,00	0,00	0,00	0,00	0,00	0,00
Outras Operações de Crédito	0,00	0,00	0,00	0,00	0,00	0,00	0,00
Alienação de Bens	0,00	0,00	0,00	0,00	0,00	0,00	0,00
Amortização de Empréstimos	0,00	0,00	0,00	0,00	0,00	0,00	0,00
Transferências de Capital	0,00	0,00	0,00	138.886,48	0,00	138.886,48	-138.886,48
Outras Receitas de Capital	0,00	0,00	0,00	0,00	0,00	0,00	0,00
<b>RECEITA TOTAL (A+B)</b>	<b>93.276.580,00</b>	<b>93.276.580,00</b>	<b>16.300.000,00</b>	<b>16.700.172,55</b>	<b>16.300.000,00</b>	<b>16.700.172,55</b>	<b>78.673.817,22</b>
<b>DESPESAS</b>	<b>Dotação Anual</b>		<b>6º BIMESTRE</b>		<b>Acumulado</b>		
Categoria Econômica/Natureza	Inicial	Atualizada	Empenhado	Liquidado	Empenhado	Liquidado	A empenhar
<b>Despesas Correntes (C)</b>	<b>92.631.500,00</b>	<b>89.505.451,63</b>	<b>29.209.439,03</b>	<b>11.181.377,53</b>	<b>29.209.439,03</b>	<b>11.181.377,53</b>	<b>53.928.060,24</b>
Pessoal/Encargos Sociais	49.956.680,00	45.956.680,00	7.631.804,87	7.626.598,87	7.631.804,87	7.626.598,87	38.324.875,13
Juros/Encargos da Dívida Interna	0,00	0,00	0,00	0,00	0,00	0,00	0,00
Juros/Encargos Dívida Externa	0,00	0,00	0,00	0,00	0,00	0,00	0,00
Outras Despesas Correntes	42.674.820,00	43.548.771,63	21.577.634,16	3.554.778,66	21.577.634,16	3.554.778,66	15.603.185,11
<b>Despesas de Capital (D)</b>	<b>3.641.880,00</b>	<b>6.263.985,13</b>	<b>786.136,29</b>	<b>343.030,86</b>	<b>786.136,29</b>	<b>343.030,86</b>	<b>4.198.744,49</b>
Investimentos	3.640.880,00	6.259.785,13	786.136,29	343.030,86	786.136,29	343.030,86	4.197.744,49
Inversões Financeiras	0,00	0,00	0,00	0,00	0,00	0,00	0,00
Amortização da Dívida	1.000,00	1.000,00	0,00	0,00	0,00	0,00	1.000,00
Amortização do Refin. Div. Mobil.	0,00	0,00	0,00	0,00	0,00	0,00	0,00
Outras Amortizações	1.000,00	1.000,00	0,00	0,00	0,00	0,00	1.000,00
Outras Despesas de Capital	0,00	0,00	0,00	0,00	0,00	0,00	0,00
<b>Reserva de Contingência (E)</b>	<b>3.200,00</b>	<b>3.200,00</b>					
<b>DESPESA TOTAL (C+D)</b>	<b>96.276.580,00</b>	<b>95.769.436,76</b>	<b>29.995.575,32</b>	<b>11.524.408,39</b>	<b>29.995.575,32</b>	<b>11.524.408,39</b>	<b>58.130.004,73</b>
<b>SUPERÁVIT/DÉFICIT (A+B-C-D)</b>	<b>0,00</b>	<b>-2.492.856,76</b>	<b>-13.695.575,32</b>	<b>5.175.764,16</b>	<b>-13.695.575,32</b>	<b>5.175.764,16</b>	

Descalvado, 28 de fevereiro de 2015.

Henrique Fernando do Nascimento  
 Prefeito Municipal

Gerardo Aparecido de Campos  
 Secretário de Finanças

Antonio Aparecido Rischini  
 Contador  
 CRC 1 SP 125.808/O-9

**RELATÓRIO RESUMIDO DA EXECUÇÃO ORÇAMENTÁRIA**  
(Artigo 52, Incisos I e II, alíneas "a" e "b", da LC. 101/00)  
**RESULTADO DA EXECUÇÃO ORÇAMENTÁRIA PODERES/ÓRGÃOS**

MUNICÍPIO DE DESCALVADO  
1º BIMESTRE DE 2015

*Valores expressos em R\$*

PODERES/ÓRGÃOS	Receitas		Despesas				Resultados	
	Bimestre	Acumulado (1)	Empenhada		Liquidada		Acumulado (3)=(1-2)	% = (3) / Total (1)
			Bimestre	Acumulado (2)	Bimestre	Acumulado		
ADMINISTRAÇÃO DIRETA*	16.700.172,55	16.700.172,55	29.995.575,32	29.995.575,32	11.524.408,39	11.524.408,39	-13.295.402,77	-79,61%
ADMINISTRAÇÃO INDIRETA	0,00	0,00	0,00	0,00	0,00	0,00	0,00	0,00%
Autarquia "X"							0,00	0,00%
Fundação "Y"							0,00	0,00%
Empresa Pública Dependente "Z"							0,00	0,00%
<b>TOTAIS:</b>	<b>16.700.172,55</b>	<b>16.700.172,55</b>	<b>29.995.575,32</b>	<b>29.995.575,32</b>	<b>11.524.408,39</b>	<b>11.524.408,39</b>	<b>-13.295.402,77</b>	<b>-79,61%</b>

\*Prefeitura e Câmara

Descalvado, 28 de fevereiro de 2015.

Henrique Fernando do Nascimento  
Prefeito Municipal

Geraldo Aparecido de Campos  
Secretário de Finanças

Antonio Aparecido Rischini  
Contador  
CRC 1 SP 125.808/O-9

**RELATÓRIO RESUMIDO DA EXECUÇÃO ORÇAMENTÁRIA**  
(Artigo 52, Inciso II, alínea "c" da LC. 101/00)  
- ADMINISTRAÇÃO DIRETA / INDIRETA / FUNDACIONAL -

MUNICÍPIO DE DESCALVADO  
1º BIMESTRE DE 2015

*Valores expressos em R\$*

Cód. Função	Cód. Subf.	DESPESAS Funções/Subfunções	Dotação Anual		6º BIMESTRE		Acumulado		
			Inicial	Atualizada	Empenhado	Liquidado	Empenhado	Liquidado	a empenhar
1	1	LEGISLATIVO	2.552.000,00	2.552.000,00	341.555,44	341.555,44	341.555,44	341.555,44	2.210.444,56
1	31	Ação Legislativa	2.552.000,00	2.552.000,00	341.555,44	341.555,44	341.555,44	341.555,44	2.210.444,56
4	4	ADMINISTRAÇÃO	8.450.800,00	8.450.800,00	2.269.605,82	985.985,69	2.269.605,82	985.985,69	6.181.194,18
4	122	Administração Geral	5.603.500,00	5.711.975,20	1.370.363,43	610.429,30	1.370.363,43	610.429,30	4.341.611,77
4	123	Administração Financeira	1.890.700,00	1.782.224,80	691.642,21	261.529,53	691.642,21	261.529,53	1.090.582,59
4	125	Normatização e Fiscalização	754.300,00	754.300,00	205.977,85	112.869,53	205.977,85	112.869,53	548.322,15
4	131	Comunicação Social	202.300,00	202.300,00	1.622,33	1.157,33	1.622,33	1.157,33	200.677,67
6	6	SEGURANÇA PÚBLICA	238.000,00	238.000,00	0,00	0,00	0,00	0,00	238.000,00
6	181	Policiamento	238.000,00	238.000,00	0,00	0,00	0,00	0,00	238.000,00
8	8	ASSISTÊNCIA SOCIAL	3.467.854,00	3.855.244,00	1.140.751,23	544.551,17	1.140.751,23	544.551,17	2.714.492,77
8	241	Assistência ao Idoso	0,00	0,00	0,00	0,00	0,00	0,00	0,00
8	243	Assist. à Criança e ao Adolescente	296.600,00	539.105,00	88.184,74	66.184,74	88.184,74	66.184,74	450.920,26
8	244	Assistência Comunitária	3.171.254,00	3.316.139,00	1.052.566,49	478.366,43	1.052.566,49	478.366,43	2.263.572,51
10	10	SAÚDE	23.930.046,00	24.184.143,91	10.886.296,40	3.296.794,69	10.886.296,40	3.296.794,69	13.297.847,51
10	301	Atenção Básica	13.792.900,00	14.172.900,00	5.606.330,78	1.936.240,00	5.606.330,78	1.936.240,00	8.566.569,22
10	302	Assistência Hospitalar e Ambulatorial	8.119.000,00	8.403.097,91	5.096.045,65	1.234.543,05	5.096.045,65	1.234.543,05	3.307.052,26
10	303	Suporte Profilático e Terapêutico	1.228.446,00	678.446,00	24.212,05	10.239,07	24.212,05	10.239,07	654.233,95
10	304	Vigilância Sanitária	435.400,00	455.400,00	86.300,30	64.991,30	86.300,30	64.991,30	369.099,70
10	305	Vigilância Epidemiológica	354.300,00	474.300,00	73.407,62	50.781,27	73.407,62	50.781,27	400.892,38
11	11	TRABALHO	46.500,00	46.500,00	0,00	0,00	0,00	0,00	46.500,00
11	334	Fomento ao Trabalho	46.500,00	46.500,00	0,00	0,00	0,00	0,00	46.500,00
12	12	EDUCAÇÃO	30.464.200,00	30.690.802,28	9.025.626,76	4.010.591,19	9.025.626,76	4.010.591,19	21.665.175,52
12	126	Tecnologia da Informação	33.100,00	33.100,00	0,00	0,00	0,00	0,00	33.100,00
12	306	Alimentação e Nutrição	2.901.000,00	2.901.000,00	1.714.248,55	180.002,87	1.714.248,55	180.002,87	1.186.751,45
12	361	Ensino Fundamental	21.216.200,00	21.379.460,22	5.903.040,07	2.857.896,71	5.903.040,07	2.857.896,71	15.476.420,15
12	363	Ensino Profissional	380.200,00	380.200,00	93.469,78	30.014,18	93.469,78	30.014,18	286.730,22
12	364	Ensino Superior	127.100,00	127.100,00	53.646,00	0,00	53.646,00	0,00	73.454,00
12	365	Educação Infantil	5.806.600,00	5.869.942,06	1.261.222,36	942.677,43	1.261.222,36	942.677,43	4.608.719,70
13	13	CULTURA	2.498.300,00	2.498.300,00	418.923,19	152.622,82	418.923,19	152.622,82	2.079.376,81
13	392	Difusão Cultural	2.498.300,00	2.498.300,00	418.923,19	152.622,82	418.923,19	152.622,82	2.079.376,81
15	15	URBANISMO	10.836.800,00	12.511.566,57	2.477.693,65	1.157.992,96	2.477.693,65	1.157.992,96	10.033.872,92
15	451	Infra-Estrutura Urbana	6.231.000,00	7.596.850,00	1.626.576,62	697.361,24	1.626.576,62	697.361,24	5.970.273,38
15	452	Serviços Urbanos	4.605.800,00	4.914.716,57	851.117,03	460.631,72	851.117,03	460.631,72	4.063.599,54
18	18	GESTÃO AMBIENTAL	4.578.180,00	4.578.180,00	1.774.057,67	510.106,51	1.774.057,67	510.106,51	2.804.122,33
18	541	Preservação e Conservação Ambiental	74.900,00	74.900,00	0,00	0,00	0,00	0,00	74.900,00
18	542	Controle Ambiental	720.200,00	720.200,00	100.823,43	79.807,86	100.823,43	79.807,86	619.376,57
18	544	Recursos Hídricos	3.783.080,00	3.783.080,00	1.673.234,24	430.298,65	1.673.234,24	430.298,65	2.109.845,76
20	20	AGRICULTURA	2.705.700,00	2.605.700,00	481.259,20	226.129,67	481.259,20	226.129,67	2.124.440,80
20	601	Promoção da Produção Vegetal	2.480.500,00	2.380.500,00	450.954,68	209.411,41	450.954,68	209.411,41	1.929.545,32
20	605	Abastecimento	225.200,00	225.200,00	30.304,52	16.718,26	30.304,52	16.718,26	194.895,48
27	27	DESPORTO E LAZER	1.643.700,00	1.693.700,00	183.917,00	126.240,50	183.917,00	126.240,50	1.509.783,00
27	812	Desporto Comunitário	1.643.700,00	1.693.700,00	183.917,00	126.240,50	183.917,00	126.240,50	1.509.783,00
28	28	ENCARGOS ESPECIAIS	1.861.300,00	1.861.300,00	995.888,96	171.837,75	995.888,96	171.837,75	865.411,04
28	846	Outros Encargos Especiais	1.861.300,00	1.861.300,00	995.888,96	171.837,75	995.888,96	171.837,75	865.411,04
99	99	Reserva de Contingência	3.200,00	3.200,00	0,00	0,00	0,00	0,00	3.200,00
99	999	Reserva de Contingência	3.200,00	3.200,00	0,00	0,00	0,00	0,00	3.200,00
		<b>TOTAL</b>	<b>93.276.580,00</b>	<b>95.769.436,76</b>	<b>29.995.575,32</b>	<b>11.524.408,39</b>	<b>29.995.575,32</b>	<b>11.524.408,39</b>	<b>65.773.861,44</b>

Descalvado, 28 de fevereiro de 2015.

Henrique Fernando do Nascimento  
Prefeito Municipal

Geraldo Aparecido de Campos  
Secretário de Finanças

Antonio Aparecido Rischini  
Contador  
CRC 1 SP 125.808/O-9

MUNICÍPIO DE DESCALVADO  
1º BIMESTRE DE 2015.

RECEITA CORRENTE LÍQUIDA  
(Artigo 2, inciso IV e 53, inciso I da LC. 101/00)

modelo 3

Valores expressos em R\$

RECEITAS CORRENTES	MARÇO	ABRIL	MAIO	JUNHO	JULHO	AGOSTO	SETEMBRO	OUTUBRO	NOVEMBRO	DEZEMBRO	JANEIRO	MÊS DE REF.: FEVEREIRO	Totais	Apuração Bimestre Anterior	Previsão Atualizada Exercício
ADMINISTRAÇÃO DIRETA	8.923.722,14	7.271.095,83	7.163.337,62	6.128.420,40	7.932.826,38	6.872.204,02	7.561.941,72	7.348.872,01	7.034.526,52	9.528.584,72	8.106.378,68	8.454.907,39	92.326.817,43	92.639.094,32	103.971.392,00
ADMINISTRAÇÃO INDIRETA	0,00	0,00	0,00	0,00	0,00	0,00	0,00	0,00	0,00	0,00	0,00	0,00	0,00	0,00	0,00
Autarquias													0,00	0,00	0,00
Fundações Públicas													0,00	0,00	0,00
Empresas Estatais Dependentes													0,00	0,00	0,00
<b>Subtotal</b>	<b>8.923.722,14</b>	<b>7.271.095,83</b>	<b>7.163.337,62</b>	<b>6.128.420,40</b>	<b>7.932.826,38</b>	<b>6.872.204,02</b>	<b>7.561.941,72</b>	<b>7.348.872,01</b>	<b>7.034.526,52</b>	<b>9.528.584,72</b>	<b>8.106.378,68</b>	<b>8.454.907,39</b>	<b>92.326.817,43</b>	<b>92.639.094,32</b>	<b>103.971.392,00</b>
<b>(-) DEDUÇÕES</b>													<b>0,00</b>	<b>0,00</b>	<b>0,00</b>
Receitas Transf. Intrag. Adm. Dir/Ind. Fun	0,00	0,00	0,00	0,00	0,00	0,00	0,00	0,00	0,00	0,00	0,00	0,00	0,00	0,00	0,00
Contrib. Serv. Reg. Prop. Previdência	270,95	1.616,43	3.664,39	2.140,53	2.128,72	231,52	3.464,38	1.616,43	2.147,80	599,15	1.616,43	299,85	19.796,78	23.265,06	26.600,00
Compensação Finance. entre Reg. Prev.	0,00	0,00	0,00	0,00	0,00	0,00	0,00	0,00	0,00	0,00	0,00	0,00	0,00	0,00	0,00
FUNDEB	788.959,31	773.828,56	826.604,42	671.612,92	837.854,36	740.347,79	843.988,29	808.283,97	787.140,84	921.670,02	1.081.122,28	1.016.287,49	10.097.700,25	10.082.950,37	10.694.812,00
Ampliação de Restos a Pagar															
Outras															
<b>Subtotal</b>	<b>789.230,26</b>	<b>775.444,99</b>	<b>830.269,01</b>	<b>673.753,45</b>	<b>839.983,08</b>	<b>740.579,31</b>	<b>847.452,67</b>	<b>809.900,40</b>	<b>789.288,64</b>	<b>922.269,17</b>	<b>1.082.738,71</b>	<b>1.016.587,34</b>	<b>10.117.497,03</b>	<b>10.106.215,45</b>	<b>10.721.412,00</b>
<b>RECEITA CORRENTE LÍQUIDA</b>	<b>8.134.491,88</b>	<b>6.495.650,84</b>	<b>6.333.068,61</b>	<b>5.454.666,95</b>	<b>7.092.843,30</b>	<b>6.131.624,71</b>	<b>6.714.489,05</b>	<b>6.538.971,61</b>	<b>6.245.237,88</b>	<b>8.606.315,55</b>	<b>7.023.639,97</b>	<b>7.438.320,05</b>	<b>82.209.320,40</b>	<b>82.532.878,89</b>	<b>93.276.580,00</b>

Descalvado, 28 de fevereiro de 2015.

Henrique Fernando do Nascimento  
Prefeito Municipal

Geraldo Aparecido de Campos  
Secretário de Finanças

Antonio Aparecido Rischini  
Contador  
CRC 1 SP 125.808/O-9

DEMONSTRATIVO DAS RECEITAS E DESPESAS PREVIDENCIÁRIAS

(Artigos 53, Inciso II e 50, Inciso IV da LC. 101/00)  
ADMINISTRAÇÃO DIRETA, INDIRETA E FUNDACIONAL

MUNICÍPIO DE DESCALVADO

1º BIMESTRE DE 2015

Valores expressos em R\$

I – RECEITAS PREVIDENCIÁRIAS	Previsão Anual		Receitas Realizadas		Saldo a Realizar
	Inicial	Atualizada	No Bimestre	Até o Bimestre	
Contribuições Patronais	26.400,00	26.400,00	3.532,71	3.532,71	22.867,29
Contribuições dos Servidores Ativos	6.700,00	6.700,00	0,00	0,00	6.700,00
Contribuições dos Servidores Inativos	19.900,00	19.900,00	1.916,28	1.916,28	17.983,72
Contribuições dos Pensionistas	0,00	0,00	0,00	0,00	0,00
Receitas Patrimoniais	0,00	0,00	0,00	0,00	0,00
Compensações Previdenciárias	0,00	0,00	0,00	0,00	0,00
Alienações de Bens	0,00	0,00	0,00	0,00	0,00
Outras (Aplicação Financeira)	4.000,00	4.000,00	1.480,75	1.480,75	2.519,25
<b>Total</b>	<b>57.000,00</b>	<b>57.000,00</b>	<b>6.929,74</b>	<b>6.929,74</b>	<b>50.070,26</b>

II – DESPESAS PREVIDENCIÁRIAS	Dotação Anual		Empenhadas		Liquidadas		Saldo a Empenhar
	Inicial	Atualizada	No Bimestre	Até o Bimestre	No Bimestre	Até o Bimestre	
Inativos	0,00	0,00	0,00	0,00	0,00	0,00	0,00
Pensionistas	0,00	0,00	0,00	0,00	0,00	0,00	0,00
Outros Benefícios	0,00	0,00	0,00	0,00	0,00	0,00	0,00
Outras Despesas	0,00	0,00	0,00	0,00	0,00	0,00	0,00
<b>Total</b>	<b>0,00</b>	<b>0,00</b>	<b>0,00</b>	<b>0,00</b>	<b>0,00</b>	<b>0,00</b>	<b>0,00</b>

<b>III – RESULTADO</b>	<b>57.000,00</b>	<b>57.000,00</b>	<b>6.929,74</b>	<b>6.929,74</b>	<b>6.929,74</b>	<b>6.929,74</b>	
------------------------	------------------	------------------	-----------------	-----------------	-----------------	-----------------	--

IV – DISPONIBILIDADES FINANCEIRAS	RS		RS	
<b>Receitas</b>	<b>6.929,74</b>		<b>Despesas</b>	<b>0,00</b>
Orçamentárias	6.929,74		Orçamentárias pagas	0,00
Extra-orçamentárias	0,00		Extra-orçamentárias	0,00
			Inscrição Restos a pagar*	0,00
<b>Saldo do exercício anterior</b>	<b>287.270,22</b>		<b>Saldo Atual</b>	<b>294.199,96</b>
Caixa	0,00		Caixa	0,00
Bancos Conta Movimento	287.270,22		Bancos Conta Movimento	294.199,96
Aplicações Financeiras	0,00		Aplicações Financeiras	0,00
<b>Total Geral</b>	<b>294.199,96</b>			<b>294.199,96</b>

\* Relativo ao último bimestre  
Descalvado, 28 de fevereiro de 2015.

Henrique Fernando do Nascimento  
Prefeito Municipal

Geraldo Aparecido de Campos  
Secretário de Finanças

Antonio Aparecido Rischini  
Contador  
CRC 1 SP 125.808/O-9

**RESULTADOS NOMINAL E PRIMÁRIO**  
(Art. 53, Inciso III da L.C. 101/00)  
**ADMINISTRAÇÃO DIRETA, INDIRETA E FUNDACIONAL**

MUNICÍPIO DE DESCALVADO  
1º BIMESTRE DE 2015

**RESULTADO PRIMÁRIO**

Valores expressos em R\$

RECEITAS FISCAIS	Previsão Atualizada			Realização		Período Exercício Anterior
	Anual	Do Bimestre	Até o Bimestre	No Bimestre	Até o Bimestre	
Receitas Correntes	93.276.580,00	16.300.000,00	16.300.000,00	16.561.286,07	16.561.286,07	14.810.903,07
Receitas de Capital	0,00	0,00	0,00	138.886,48	138.886,48	100.600,00
Subtotal:	93.276.580,00	16.300.000,00	16.300.000,00	16.700.172,55	16.700.172,55	14.911.503,07
<b>(-) Deduções</b>						
Receitas de Operações de Crédito	0,00	0,00	0,00	0,00	0,00	0,00
Rendas de aplicações Financeiras	572.100,00	95.350,00	95.350,00	68.060,47	68.060,47	83.994,72
Amortização de Empréstimos	0,00	0,00	0,00	0,00	0,00	0,00
Receitas de alienações de ativos	0,00	0,00	0,00	0,00	0,00	0,00
Subtotal	0,00	95.350,00	95.350,00	68.060,47	68.060,47	83.994,72
<b>I - RECEITAS FISCAIS LÍQUIDAS</b>	<b>92.704.480,00</b>	<b>16.204.650,00</b>	<b>16.204.650,00</b>	<b>16.632.112,08</b>	<b>16.632.112,08</b>	<b>14.827.508,35</b>

DESPESAS FISCAIS	Dotação Atualizada			Despesas Liquidadas		Período Exerc. Ant.
	Anual	Do Bimestre	Até o Bimestre	No Bimestre	Até o Bimestre	
Despesas Correntes	89.631.500,00	29.209.439,03	29.209.439,00	11.181.377,53	11.181.377,53	14.505.733,19
(-) Juros e Encargos da Dívida	0,00	0,00	0,00	0,00	0,00	0,00
Subtotal	89.631.500,00	29.209.439,03	29.209.439,00	11.181.377,53	11.181.377,53	14.505.733,19
Despesas de Capital	3.641.880,00	786.136,29	786.136,29	343.030,86	343.030,86	64.130,38
(-) Deduções	0,00	0,00	0,00	0,00	0,00	15.084,75
Amortização de Dívida	0,00	0,00	0,00	0,00	0,00	15.084,75
Concessão de Empréstimos						
Aquisição de Título de Capital já Integralizado						
Subtotal	3.641.880,00	786.136,29	786.136,29	343.030,86	343.030,86	49.045,63
<b>II - RESERVA DE CONTINGÊNCIA</b>	<b>3.200,00</b>					
<b>III - DESPESAS FISCAIS LÍQUIDAS</b>	<b>93.276.580,00</b>	<b>29.995.575,32</b>	<b>29.995.575,29</b>	<b>11.524.408,39</b>	<b>11.524.408,39</b>	<b>14.554.778,82</b>
<b>IV - RESULTADO PRIMÁRIO (I - III+II)</b>	<b>-572.100,00</b>	<b>-13.790.925,32</b>	<b>-13.790.925,29</b>	<b>5.107.703,69</b>	<b>5.107.703,69</b>	<b>272.729,53</b>

RESULTADO NOMINAL	SALDO			RESULTADO NOMINAL	
	Em 31/12 Exerc. Anterior (A)	Bimestre Anterior (B)	Bimestre Atual (C)	No Bimestre (C-B)	Janeiro até o Bimestre (C-A)
<b>I. Dívida Consolidada</b>	<b>0,00</b>	<b>0,00</b>	<b>0,00</b>		
<b>II. Deduções: (*)</b>	<b>1.337.441,38</b>	<b>1.337.441,38</b>	<b>8.720.758,58</b>		
Ativo Disponível	8.188.890,19	8.188.890,19	11.409.142,53		
Haveres Financeiros	0,00	0,00	0,00		
(-) Restos a Pagar Processados	6.851.448,81	6.851.448,81	2.688.383,95		
<b>III. Dívida Consolidada Líquida (I-II)</b>	<b>0,00</b>	<b>0,00</b>	<b>0,00</b>		
<b>IV. Receita de Privatizações</b>					
<b>V. Passivos Reconhecidos</b>					
<b>Dívida Fiscal Líquida (III + IV - V)</b>	<b>0,00</b>	<b>0,00</b>	<b>0,00</b>	<b>0,00</b>	<b>0,00</b>

(\*) Se o saldo for negativo (Restos a Pagar maior que Ativo Disponível + Haveres Financeiros) o sistema lançará o valor zero, pois não deve ser informado o valor negativo.

Justificativas (art. 9º, cc inciso I, §2º, art. 53 da LRF)

Descalvado, 28 de fevereiro de 2015.

Henrique Fernando do Nascimento  
Prefeito Municipal

Gerardo Aparecido de Campos  
Secretário de Finanças

Antonio Aparecido Rischini  
Contador  
CRC 1 SP 125.808/O-9


**DEMONSTRATIVO DOS RESTOS A PAGAR**  
 (Artigo 53, Inciso V, da LC. 101/00)  
**ADMINISTRAÇÃO DIRETA, INDIRETA E FUNDACIONAL**


MUNICÍPIO DE DESCALVADO


1º BIMESTRE DE 2015

PODER / ÓRGÃO / ENTIDADES	Saldo de Exercícios Anteriores	Inscrições		Cancelamentos		Pagamentos		Montante a Pagar	Disponibilidade Financeira
		Processados	Não Processados	No Bimestre	Até o Bimestre	No Bimestre	Até o Bimestre		
<b>PODER LEGISLATIVO</b>									
Câmara Municipal	49.250,00	0,00	0,00	0,00	0,00	12.111,64	12.111,64	37.138,36	120.916,26
<b>PODER EXECUTIVO</b>	14.152.990,84	0,00	0,00	4.667,86	4.667,86	4.647.040,74	4.647.040,70	9.501.282,28	11.288.226,27
Prefeitura Municipal	14.152.990,84	0,00	0,00	4.667,86	4.667,86	4.647.040,74	4.647.040,70	9.501.282,28	11.288.226,27
Órgãos/Entidades	0,00	0,00	0,00	0,00	0,00	0,00	0,00	0,00	0,00
Autarquia "X"									
Fundação Pública "Y"									
Empresa Púb. Dependente "Z"									
<b>TOTAL:</b>	<b>14.202.240,84</b>	<b>0,00</b>	<b>0,00</b>	<b>4.667,86</b>	<b>4.667,86</b>	<b>4.659.152,38</b>	<b>4.659.152,34</b>	<b>9.538.420,64</b>	<b>11.409.142,53</b>

Descalvado, 28 de fevereiro de 2015.

  
 Henrique Fernando do Nascimento  
 Prefeito Municipal

  
 Geraldo Aparecido de Campos  
 Secretário de Finanças

  
 Antonio Aparecido Rischini  
 Contador  
 CRC 1 SP 125.808/O-9