



**PREFEITURA MUNICIPAL DE DESCALVADO**

ESTADO DE SÃO PAULO

CEP 13.690-000

**CUMPRIMENTO DAS METAS BIMESTRAIS DE ARRECAÇÃO - 2014 - 5º BIMESTRE (art.9º da LRF)**

ESPECIFICAÇÃO	ATÉ BIMESTRE ANTERIOR			NO BIMESTRE DE REFERÊNCIA			ATÉ BIMESTRE DE REFERÊNCIA		
	META	REALIZADA	DIFERENÇA	META	REALIZADA	DIFERENÇA	META	REALIZADA	DIFERENÇA
<b>RECEITAS CORRENTES</b>									
RECEITA TRIBUTÁRIA	7.926.375,00	7.279.965,69	(646.409,31)	2.380.500,00	1.538.385,71	842.114,29	10.306.875,00	8.818.351,40	1.488.523,60
RECEITA DE CONTRIBUIÇÃO	24.468,00	31.255,79	6.787,79	6.116,00	10.393,14	(4.277,14)	30.584,00	41.648,93	(11.064,93)
RECEITA PATRIMONIAL	186.336,00	421.384,46	235.048,46	46.582,00	121.811,18	(75.229,18)	232.918,00	543.195,64	(310.277,64)
RECEITA AGROPECUÁRIA	-	-	-	-	-	-	-	-	-
RECEITA INDUSTRIAL	-	-	-	-	-	-	-	-	-
RECEITA DE SERVIÇOS	1.576.336,00	1.675.116,17	98.780,17	394.082,00	550.189,13	(156.107,13)	1.970.418,00	2.225.305,30	(254.887,30)
TRANSF. CORRENTES	53.165.450,00	49.807.784,70	(3.357.665,30)	12.645.075,00	12.176.603,56	468.471,44	65.810.525,00	61.984.388,26	3.826.136,74
OUTRAS RECEITAS CORRENTES	5.960.800,00	1.969.662,54	(3.991.137,46)	1.490.200,00	513.431,01	976.768,99	7.451.000,00	2.483.093,55	4.967.906,45
CONTAS REDUTORAS	(7.375.600,00)	(6.721.867,25)	653.732,75	(1.843.900,00)	(1.652.272,26)	(191.627,74)	(9.219.500,00)	(8.374.139,51)	(845.360,49)
<b>RECEITA DE CAPITAL</b>									
OPERAÇÕES DE CRÉDITO	0,00	0,00	0,00	0,00	0,00	0,00	0,00	0,00	0,00
ALIENÇÃO DE BENS	0,00	0,00	0,00	0,00	0,00	0,00	0,00	0,00	0,00
TRANSF. DE CAPITAL	3.060.668,00	1.272.548,72	(1.788.119,28)	765.166,00	266.762,56	498.403,44	3.825.834,00	1.539.311,28	2.286.522,72
<b>TOTAIS</b>	64.524.833,00	55.735.850,82	(8.788.982,18)	15.883.821,00	13.525.304,03	2.358.516,97	80.408.654,00	69.261.154,85	11.147.499,15

Descalvado, 31 de outubro de 2014.

Henrique Fernando do Nascimento  
Prefeito Municipal

Gerardo Aparecido de Campos  
Secretário de Finanças

Nilsa de Fátima Botaro  
Diretora de Finanças

**RELATORIO RESUMIDO DA EXECUÇÃO ORÇAMENTARIA**  
**(Artigo 52, Incisos I e II, alíneas "a" e "b", da LC. 101/00)**  
**- ADMINISTRAÇÃO DIRETA / INDIRETA / FUNDACIONAL -**

**MUNICIPIO DE DESCALVADO**  
**5º BIMESTRE DE 2014**

Valores expressos em R\$

RECEITAS	Previsão anual		5º BIMESTRE		Acumulado		
	Inicial	Atualizada	Previsto	Realizado	Previsto	Realizado	a realizar
<b>Receitas Correntes (A)</b>	<b>91.658.900,00</b>	<b>91.658.900,00</b>	<b>15.118.655,00</b>	<b>13.258.541,47</b>	<b>76.582.820,00</b>	<b>67.721.843,57</b>	<b>23.937.056,43</b>
Tributárias	11.959.500,00	11.959.500,00	2.380.500,00	1.538.385,71	10.306.875,00	8.818.351,40	3.141.148,60
Impostos	10.665.300,00	10.665.300,00	2.122.893,65	1.450.162,48	9.191.514,18	7.984.623,50	2.680.676,50
IPTU	4.977.500,00	4.977.500,00	990.755,36	375.009,87	4.289.683,54	2.954.012,48	2.023.487,52
ISSQN	3.788.000,00	3.788.000,00	753.989,21	621.849,42	3.264.554,74	3.276.291,43	511.708,57
ITBI	894.500,00	894.500,00	178.047,35	152.504,74	770.893,41	702.046,54	192.453,46
IRRF	1.005.300,00	1.005.300,00	200.101,73	300.798,45	866.382,49	1.052.273,05	-46.973,05
Taxas	1.294.200,00	1.294.200,00	257.606,35	88.223,23	1.115.360,82	833.727,90	460.472,10
Contribuição de Melhoria	0,00	0,00	0,00	0,00	0,00	0,00	0,00
Contribuições	36.700,00	36.700,00	6.116,00	10.393,14	30.584,00	41.648,93	-4.948,93
Patrimoniais	279.500,00	279.500,00	46.582,00	121.811,18	232.918,00	543.195,64	-263.695,64
Industriais	0,00	0,00	0,00	0,00	0,00	0,00	0,00
Agropecuárias	0,00	0,00	0,00	0,00	0,00	0,00	0,00
Serviços	2.364.500,00	2.364.500,00	394.082,00	550.189,13	1.970.418,00	2.225.305,30	139.194,70
Transferências Correntes	79.140.900,00	79.140.900,00	12.645.075,00	12.176.603,56	65.810.525,00	61.984.388,26	17.156.511,74
(-) Contas Redutoras (ICMS, FPM, IPI Exp)	(11.063.400,00)	(11.063.400,00)	(1.843.900,00)	(1.652.272,26)	(9.219.500,00)	(8.374.139,51)	2.689.260,49
Outras Receitas Correntes	8.941.200,00	8.941.200,00	1.490.200,00	513.431,01	7.451.000,00	2.483.093,55	6.458.106,45
<b>Receitas de Capital (B)</b>	<b>4.591.000,00</b>	<b>4.591.000,00</b>	<b>765.166,00</b>	<b>266.762,56</b>	<b>3.825.834,00</b>	<b>1.539.311,28</b>	<b>3.051.688,72</b>
Operações de Crédito	0,00	0,00	0,00	0,00	0,00	0,00	0,00
Refinanciamento da Dívida	0,00	0,00	0,00	0,00	0,00	0,00	0,00
Outras Operações de Crédito	0,00	0,00	0,00	0,00	0,00	0,00	0,00
Alienação de Bens	0,00	0,00	0,00	0,00	0,00	0,00	0,00
Amortização de Empréstimos	0,00	0,00	0,00	0,00	0,00	0,00	0,00
Transferências de Capital	4.591.000,00	4.591.000,00	765.166,00	266.762,56	3.825.834,00	1.539.311,28	3.051.688,72
Outras Receitas de Capital	0,00	0,00	0,00	0,00	0,00	0,00	0,00
<b>RECEITA TOTAL (A+B)</b>	<b>96.249.900,00</b>	<b>96.249.900,00</b>	<b>15.883.821,00</b>	<b>13.525.304,03</b>	<b>80.408.654,00</b>	<b>69.261.154,85</b>	<b>26.988.745,15</b>
<b>DESPESAS</b>	<b>Dotação Anual</b>	<b>5º BIMESTRE</b>	<b>Acumulado</b>				
<b>Categoria Econômica/Natureza</b>	<b>Inicial</b>	<b>Atualizada</b>	<b>Empenhado</b>	<b>Liquidado</b>	<b>Empenhado</b>	<b>Liquidado</b>	<b>A empenhar</b>
<b>Despesas Correntes (C)</b>	<b>90.556.400,00</b>	<b>91.354.919,67</b>	<b>11.067.851,85</b>	<b>12.483.831,67</b>	<b>75.026.452,32</b>	<b>65.387.780,91</b>	<b>16.328.467,35</b>
Pessoal/Encargos Sociais	46.107.800,00	45.642.473,38	8.689.370,06	8.687.609,51	37.331.705,37	37.328.225,62	8.310.768,01
Juros/Encargos da Dívida Interna	0,00	0,00	0,00	0,00	0,00	0,00	0,00
Juros/Encargos Dívida Externa	0,00	0,00	0,00	0,00	0,00	0,00	0,00
Outras Despesas Correntes	44.448.600,00	45.712.446,29	2.378.481,79	3.796.222,16	37.694.746,95	28.059.555,29	8.017.699,34
<b>Despesas de Capital (D)</b>	<b>5.693.500,00</b>	<b>12.357.939,08</b>	<b>1.474.205,26</b>	<b>453.120,81</b>	<b>4.153.108,25</b>	<b>1.561.717,91</b>	<b>8.202.628,83</b>
Investimentos	5.481.298,00	12.092.111,94	1.474.205,26	342.336,25	3.919.483,11	1.328.092,77	8.172.628,83
Inversões Financeiras	0,00	0,00	0,00	0,00	0,00	0,00	0,00
Amortização da Dívida	210.000,00	263.625,14	53.625,14	110.784,56	233.625,14	233.625,14	30.000,00
Amortização do Refin. Div. Mobil.	0,00	0,00	0,00	0,00	0,00	0,00	0,00
Outras Amortizações	210.000,00	263.625,14	53.625,14	110.784,56	233.625,14	233.625,14	30.000,00
Outras Despesas de Capital	2.202,00	2.202,00	0,00	0,00	0,00	0,00	2.202,00
Reserva de Contingência (E)	0,00	0,00					
<b>DESPESA TOTAL (C+D)</b>	<b>96.249.900,00</b>	<b>103.712.858,75</b>	<b>12.595.682,25</b>	<b>12.936.952,48</b>	<b>79.179.560,57</b>	<b>66.949.498,82</b>	<b>24.531.096,18</b>
<b>SUPERÁVIT/DÉFICIT (A+B-C-D)</b>	<b>0,00</b>	<b>-7.462.958,75</b>	<b>3.288.138,75</b>	<b>588.351,55</b>	<b>1.229.093,43</b>	<b>2.311.656,03</b>	

Descalvado, 31 de outubro de 2014.

Henrique Fernando do Nascimento  
 Prefeito Municipal

Geraldo Augusto de Campos  
 Secretário de Finanças

Nilsa de Fátima Botaro  
 Diretora de Finanças

**RELATÓRIO RESUMIDO DA EXECUÇÃO ORÇAMENTÁRIA**  
 (Artigo 52, Incisos I e II, alíneas "a" e "b", da LC. 101/00)  
**RESULTADO DA EXECUÇÃO ORÇAMENTÁRIA PODERES/ÓRGÃOS**

**MUNICÍPIO DE DESCALVADO**  
**5º BIMESTRE DE 2014**

Valores expressos em R\$

PODERES/ÓRGÃOS	Receitas		Despesas				Resultados	
	Bimestre	Acumulado (1)	Empenhada		Liquidada		Acumulado (3) = (1-2)	% = (3) / Total (1)
			Bimestre	Acumulado (2)	Bimestre	Acumulado		
ADMINISTRAÇÃO DIRETA*	13.525.304,03	69.261.154,85	12.595.682,25	79.179.560,57	12.936.952,48	66.949.498,82	-9.918.405,72	-14,32%
ADMINISTRAÇÃO INDIRETA	0,00	0,00	0,00	0,00	0,00	0,00	0,00	0,00%
Autarquia "X"							0,00	0,00%
Fundação "Y"							0,00	0,00%
Empresa Pública Dependente "Z"							0,00	0,00%
<b>TOTAIS:</b>	<b>13.525.304,03</b>	<b>69.261.154,85</b>	<b>12.595.682,25</b>	<b>79.179.560,57</b>	<b>12.936.952,48</b>	<b>66.949.498,82</b>	<b>-9.918.405,72</b>	<b>-14,32%</b>

\*Prefeitura e Câmara

Descalvado, 31 de outubro de 2014.

Henrique Fernando do Nascimento  
 Prefeito Municipal

Gerardo Aparecido de Campos  
 Secretário de Finanças

Nilsa de Fátima Botaro  
 Diretora de Finanças

**RELATÓRIO RESUMIDO DA EXECUÇÃO ORÇAMENTÁRIA**  
(Artigo 52, Inciso II, alínea "c" da LC. 101/00)  
- ADMINISTRAÇÃO DIRETA / INDIRETA / FUNDACIONAL -

MUNICÍPIO DE DESCALVADO  
5º BIMESTRE DE 2014

Valores expressos em R\$

Cód. Função	Cód. Subf.	DESPESAS Funções/Subfunções	Dotação Anual		5º BIMESTRE		Acumulado		a empenhar
			Inicial	Atualizada	Empenhado	Liquidado	Empenhado	Liquidado	
1	1	LEGISLATIVO	2.029.500,00	2.029.500,00	313.173,50	313.173,50	1.596.949,78	1.596.949,78	432.550,22
1	31	Ação Legislativa	2.029.500,00	2.029.500,00	313.173,50	313.173,50	1.596.949,78	1.596.949,78	432.550,22
4	4	ADMINISTRAÇÃO	7.477.600,00	7.801.979,55	987.427,72	1.128.023,66	6.132.236,46	5.289.768,69	1.669.743,09
4	122	Administração Geral	4.764.900,00	4.851.978,12	573.495,20	725.121,84	3.930.833,62	3.473.656,51	921.144,50
4	123	Administração Financeira	1.800.800,00	2.036.338,41	271.158,00	250.464,91	1.443.497,26	1.094.039,84	592.841,15
4	125	Normatização e Fiscalização	718.500,00	727.043,02	133.284,79	138.937,01	657.883,89	642.437,71	69.159,13
4	131	Comunicação Social	193.400,00	186.620,00	9.489,73	13.499,90	100.021,69	79.634,63	86.598,31
6	6	SEGURANÇA PÚBLICA	1.168.200,00	103.300,00	0,00	0,00	0,00	0,00	103.300,00
6	181	Policiamento	1.168.200,00	103.300,00	0,00	0,00	0,00	0,00	103.300,00
8	8	ASSISTÊNCIA SOCIAL	3.529.500,00	3.760.369,40	351.136,26	425.043,98	2.950.079,28	2.628.641,09	810.290,12
8	241	Assistência ao Idoso	0,00	0,00	0,00	0,00	0,00	0,00	0,00
8	243	Assist. à Criança e ao Adolescente	366.600,00	446.600,00	25.454,14	34.939,14	281.627,46	217.887,56	164.972,54
8	244	Assistência Comunitária	3.162.900,00	3.313.769,40	325.682,12	390.104,84	2.668.451,82	2.410.753,53	645.317,58
10	10	SAÚDE	27.365.298,00	29.020.123,78	2.896.625,35	3.239.443,61	24.854.830,75	21.641.401,43	4.165.293,03
10	301	Atenção Básica	16.448.098,00	17.131.217,62	2.056.008,15	2.368.375,56	13.891.070,47	11.814.621,90	3.240.147,15
10	302	Assistência Hospitalar e Ambulatorial	8.926.200,00	9.877.906,16	681.524,18	667.493,40	9.429.104,67	8.422.776,76	448.801,49
10	303	Suporte Profilático e Terapêutico	1.277.900,00	1.197.900,00	34.934,90	67.907,18	981.384,06	860.665,24	216.515,94
10	304	Vigilância Sanitária	395.500,00	395.500,00	75.670,44	87.226,08	327.083,87	324.446,31	68.416,13
10	305	Vigilância Epidemiológica	317.600,00	417.600,00	48.487,68	48.441,39	226.187,68	218.891,22	191.412,32
11	11	TRABALHO	157.700,00	23.720,00	0,00	0,00	0,00	0,00	23.720,00
11	334	Fomento ao Trabalho	157.700,00	23.720,00	0,00	0,00	0,00	0,00	23.720,00
12	12	EDUCAÇÃO	30.275.800,00	36.016.474,69	5.308.004,19	4.800.141,88	25.180.129,91	20.825.632,35	10.836.344,78
12	126	Tecnologia da Informação	31.500,00	31.500,00	0,00	0,00	0,00	0,00	31.500,00
12	306	Alimentação e Nutrição	2.894.700,00	3.063.123,28	216.571,51	436.707,15	2.787.729,41	2.108.267,56	275.393,87
12	361	Ensino Fundamental	20.109.400,00	22.245.501,67	4.077.400,22	3.303.160,50	17.470.345,37	13.988.437,99	4.775.156,30
12	363	Ensino Profissional	380.200,00	298.200,00	8.800,78	14.927,67	78.602,26	52.949,23	219.597,74
12	364	Ensino Superior	127.100,00	257.100,00	20.658,00	20.658,00	151.462,70	119.324,95	105.637,30
12	365	Educação Infantil	6.732.900,00	10.121.049,74	984.573,68	1.024.688,56	4.691.990,17	4.556.652,62	5.429.059,57
13	13	CULTURA	2.652.300,00	2.829.250,00	99.893,68	246.822,46	1.440.306,14	1.026.990,13	1.388.943,86
13	392	Difusão Cultural	2.652.300,00	2.829.250,00	99.893,68	246.822,46	1.440.306,14	1.026.990,13	1.388.943,86
15	15	URBANISMO	11.631.700,00	11.871.550,00	1.570.726,56	1.199.941,07	9.016.429,18	6.974.720,07	2.855.059,82
15	451	Infra-Estrutura Urbana	7.564.400,00	7.811.958,97	969.694,75	670.745,81	5.439.135,93	3.975.611,40	2.372.823,04
15	452	Serviços Urbanos	4.067.300,00	4.059.591,03	601.031,81	529.195,26	3.577.354,25	2.999.108,67	482.236,78
18	18	GESTÃO AMBIENTAL	4.116.700,00	4.174.751,17	407.552,52	631.994,16	3.364.678,87	3.056.497,09	810.072,30
18	541	Preservação e Conservação Ambiental	71.400,00	71.400,00	350,00	0,00	350,00	0,00	71.050,00
18	542	Controle Ambiental	441.900,00	479.951,17	113.403,07	107.157,25	393.253,96	382.424,42	86.697,21
18	544	Recursos Hídricos	3.603.400,00	3.623.400,00	293.799,45	524.836,91	2.971.074,91	2.674.072,67	652.325,09
20	20	AGRICULTURA	2.424.500,00	2.393.459,20	302.731,60	317.848,37	1.904.068,87	1.523.014,25	489.390,33
20	601	Promoção da Produção Vegetal	2.210.000,00	2.202.090,98	272.567,91	284.828,54	1.823.941,51	1.451.856,39	378.149,47
20	605	Abastecimento	214.500,00	191.368,22	30.163,69	33.019,83	80.127,36	71.157,86	111.240,86
27	27	DESPORTO E LAZER	1.434.300,00	1.477.953,82	127.235,01	181.911,78	962.908,50	766.528,53	515.045,32
27	812	Desporto Comunitário	1.434.300,00	1.477.953,82	127.235,01	181.911,78	962.908,50	766.528,53	515.045,32
28	28	ENCARGOS ESPECIAIS	1.984.600,00	2.208.225,14	231.175,86	452.608,01	1.776.881,83	1.619.355,41	431.343,31
28	846	Outros Encargos Especiais	1.984.600,00	2.208.225,14	231.175,86	452.608,01	1.776.881,83	1.619.355,41	431.343,31
99	99	Reserva de Contingência	2.202,00	2.202,00	0,00	0,00	0,00	0,00	2.202,00
99	999	Reserva de Contingência	2.202,00	2.202,00	0,00	0,00	0,00	0,00	2.202,00
		<b>TOTAL</b>	<b>96.249.900,00</b>	<b>103.712.858,75</b>	<b>12.595.682,25</b>	<b>12.936.952,48</b>	<b>79.179.560,57</b>	<b>66.949.498,82</b>	<b>24.533.298,18</b>

Descalvado, 31 de outubro de 2014.

Henrique Fernando do Nascimento  
Prefeito Municipal

Geraldo Antônio de Campos  
Secretário de Finanças

Nilsa de Fátima Botelho  
Diretora de Finanças

**RECEITA CORRENTE LÍQUIDA**  
(Artigo 2, inciso IV e 53, inciso I da LC. 101/00)

MUNICÍPIO DE DESCALVADO  
5º BIMESTRE DE 2014

Valores expressos em R\$

RECEITAS CORRENTES	NOVEMBRO	DEZEMBRO	JANEIRO	FEVEREIRO	MARÇO	ABRIL	MAIO	JUNHO	JULHO	AGOSTO	SETEMBRO	MÊS DE REF.: OUTUBRO	Total:	Aparição Bimestre Anterior	Previsão Atualizada Exercício
ADMINISTRAÇÃO DIRETA	9.494.521,24	10.902.456,69	9.075.371,73	7.818.191,23	8.923.722,14	7.271.095,83	7.163.337,62	6.128.420,40	7.932.826,38	6.872.204,02	7.561.941,72	7.348.872,01	96.492.961,01	97.560.247,66	102.722.300,00
ADMINISTRAÇÃO INDIRETA	0,00	0,00	0,00	0,00	0,00	0,00	0,00	0,00	0,00	0,00	0,00	0,00	0,00	0,00	0,00
Autarquias															
Fundações Públicas															
Empresas Estatais Dependentes															
<b>Subtotal</b>	<b>9.494.521,24</b>	<b>10.902.456,69</b>	<b>9.075.371,73</b>	<b>7.818.191,23</b>	<b>8.923.722,14</b>	<b>7.271.095,83</b>	<b>7.163.337,62</b>	<b>6.128.420,40</b>	<b>7.932.826,38</b>	<b>6.872.204,02</b>	<b>7.561.941,72</b>	<b>7.348.872,01</b>	<b>96.492.961,01</b>	<b>97.560.247,66</b>	<b>102.722.300,00</b>
(-) DEDUÇÕES															
Receitas Transf. Intrag. Adm. Dir./Ind. Fun	0,00	0,00	0,00	0,00	0,00	0,00	0,00	0,00	0,00	0,00	0,00	0,00	0,00	0,00	0,00
Contrib. Serv. Reg. Prop. Previdência	1.682,30	0,00	3.390,03	1.994,53	270,95	1.616,43	3.664,59	2.140,53	2.128,72	231,52	3.464,38	1.616,43	22.200,41	22.237,09	18.700,00
Compensação Financ. entre Reg. Prev.	0,00	0,00	0,00	0,00	0,00	0,00	0,00	0,00	0,00	0,00	0,00	0,00	0,00	0,00	0,00
FUNDEB	799.154,82	956.392,36	1.111.019,80	971.640,09	788.959,31	773.828,56	826.604,42	671.612,92	837.854,36	740.347,79	843.988,29	808.283,97	10.129.686,69	10.146.514,60	11.063.400,00
Anulação de Restos a Pagar		274.364,09												274.364,09	
Outras															
<b>Subtotal</b>	<b>800.837,12</b>	<b>1.230.756,45</b>	<b>1.114.409,83</b>	<b>973.634,62</b>	<b>789.230,26</b>	<b>775.444,99</b>	<b>830.269,01</b>	<b>673.753,45</b>	<b>839.983,08</b>	<b>740.579,31</b>	<b>847.452,67</b>	<b>809.900,40</b>	<b>10.426.251,19</b>	<b>10.443.115,78</b>	<b>11.082.100,00</b>
<b>RECEITA CORRENTE LÍQUIDA</b>	<b>8.693.684,12</b>	<b>9.671.700,24</b>	<b>7.960.961,90</b>	<b>6.844.556,61</b>	<b>8.134.491,88</b>	<b>6.495.650,84</b>	<b>6.333.068,61</b>	<b>5.454.666,95</b>	<b>7.092.843,30</b>	<b>6.131.624,71</b>	<b>6.714.489,05</b>	<b>6.538.971,61</b>	<b>86.066.709,82</b>	<b>87.117.131,88</b>	<b>91.638.900,00</b>

Descalvado, 31 de outubro de 2014.

Henrique Fernando do Nascimento  
Prefeito Municipal

Gerardo de Campos  
Secretário de Finanças

Nilsa de Fatima Botaro  
Diretora de Finanças

## DEMONSTRATIVO DAS RECEITAS E DESPESAS PREVIDENCIÁRIAS

(Artigos 53, Inciso II e 50, Inciso IV da LC. 101/00)  
ADMINISTRAÇÃO DIRETA, INDIRETA E FUNDACIONAL

MUNICÍPIO DE DESCALVADO

5º BIMESTRE DE 2014

Valores expressos em R\$

I - RECEITAS PREVIDENCIÁRIAS	Previsão Anual		Receitas Realizadas		Saldo a Realizar
	Inicial	Atualizada	No Bimestre	Até o Bimestre	
Contribuições Patronais	18.000,00	18.000,00	5.312,33	21.130,82	-3.130,82
Contribuições dos Servidores Ativos	4.900,00	4.900,00	1.448,76	5.286,69	-386,69
Contribuições dos Servidores Inativos	13.800,00	13.800,00	3.632,05	15.231,42	-1.431,42
Contribuições dos Pensionistas	0,00	0,00	0,00	0,00	0,00
Receitas Patrimoniais	0,00	0,00	0,00	0,00	0,00
Compensações Previdenciárias	0,00	0,00	0,00	0,00	0,00
Alienações de Bens	0,00	0,00	0,00	0,00	0,00
Outras (Aplicação Financeira)	0,00	0,00	2.437,60	10.554,60	-10.554,60
<b>Total</b>	<b>36.700,00</b>	<b>36.700,00</b>	<b>12.830,74</b>	<b>52.203,53</b>	<b>-15.503,53</b>

II - DESPESAS PREVIDENCIÁRIAS	Dotação Anual		Empenhadas		Liquidadas		Saldo a Empenhar
	Inicial	Atualizada	No Bimestre	Até o Bimestre	No Bimestre	Até o Bimestre	
Inativos	0,00	0,00	0,00	0,00	0,00	0,00	0,00
Pensionistas	0,00	0,00	0,00	0,00	0,00	0,00	0,00
Outros Benefícios	0,00	0,00	0,00	0,00	0,00	0,00	0,00
Outras Despesas	0,00	0,00	0,00	0,00	0,00	0,00	0,00
<b>Total</b>	<b>0,00</b>	<b>0,00</b>	<b>0,00</b>	<b>0,00</b>	<b>0,00</b>	<b>0,00</b>	<b>0,00</b>

<b>III - RESULTADO</b>	<b>36.700,00</b>	<b>36.700,00</b>	<b>12.830,74</b>	<b>52.203,53</b>	<b>12.830,74</b>	<b>52.203,53</b>
------------------------	------------------	------------------	------------------	------------------	------------------	------------------

IV - DISPONIBILIDADES FINANCEIRAS	R\$		R\$	
<b>Receitas</b>		<b>52.203,53</b>	<b>Despesas</b>	<b>0,00</b>
Orçamentárias		52.203,53	Orçamentárias pagas	0,00
Extra-orçamentárias		0,00	Extra-orçamentárias	0,00
			Inscrição Restos a pagar*	0,00
<b>Saldo do exercício anterior</b>		<b>225.737,19</b>	<b>Saldo Atual</b>	<b>277.940,72</b>
Caixa		0,00	Caixa	0,00
Bancos Conta Movimento		225.737,19	Bancos Conta Movimento	277.940,72
Aplicações Financeiras		0,00	Aplicações Financeiras	0,00
<b>Total Geral</b>		<b>277.940,72</b>		<b>277.940,72</b>

\* Relativo ao último bimestre  
Descalvado, 31 de outubro de 2014.

Henrique Fernando de Nascimento  
Prefeito Municipal

Geraldo Aparecido de Campos  
Secretário de Finanças

Nilsa de Fátima Botaro  
Diretora de Finanças

**RESULTADOS NOMINAL E PRIMÁRIO**  
(Art. 53, Inciso III da LC. 101/00)  
ADMINISTRAÇÃO DIRETA, INDIRETA E FUNDACIONAL

MUNICÍPIO DE DESCALVADO  
5º BIMESTRE DE 2014

Valores expressos em R\$

**RESULTADO PRIMÁRIO**

RECEITAS FISCAIS	Previsão Atualizada			Realização		Período Exercício Anterior
	Anual	Do Bimestre	Até o Bimestre	No Bimestre	Até o Bimestre	
Receitas Correntes	91.658.900,00	15.118.655,00	76.582.820,00	13.258.541,47	67.721.843,57	72.168.083,42
Receitas de Capital	4.591.000,00	765.166,00	3.825.834,00	266.762,56	1.539.311,28	4.494.367,11
Subtotal:	96.249.900,00	15.883.821,00	80.408.654,00	13.525.304,03	69.261.154,85	76.662.450,53
<b>(-) Deduções</b>						
Receitas de Operações de Crédito	0,00	0,00	0,00	0,00	0,00	0,00
Rendas de aplicações Financeiras	250.700,00	41.785,00	208.925,00	115.108,49	518.260,64	353.402,95
Amortização de Empréstimos	0,00	0,00	0,00	0,00	0,00	0,00
Receitas de alienações de ativos	0,00	0,00	0,00	0,00	0,00	0,00
Subtotal	250.700,00	41.785,00	208.925,00	115.108,49	518.260,64	353.402,95
<b>I - RECEITAS FISCAIS LÍQUIDAS</b>	<b>95.999.200,00</b>	<b>15.842.036,00</b>	<b>80.199.729,00</b>	<b>13.410.195,54</b>	<b>68.742.894,21</b>	<b>76.309.047,58</b>

DESPESAS FISCAIS	Dotação Atualizada			Despesas Liquidadas		Período Exerc. Ant.
	Anual	Do Bimestre	Até o Bimestre	No Bimestre	Até o Bimestre	
Despesas Correntes	91.354.919,67	11.067.851,85	75.026.452,32	12.483.831,67	65.387.780,91	64.014.802,62
(-) Juros e Encargos da Dívida	0,00	0,00	0,00	0,00	0,00	0,00
Subtotal	91.354.919,67	11.067.851,85	75.026.452,32	12.483.831,67	65.387.780,91	64.014.802,62
Despesas de Capital	12.355.737,08	1.474.205,26	4.153.108,25	453.120,81	1.561.717,91	2.806.460,47
(-) Deduções	263.625,14	53.625,14	233.625,14	110.784,56	233.625,14	144.049,51
Amortização de Dívida	263.625,14	53.625,14	233.625,14	110.784,56	233.625,14	144.049,51
Concessão de Empréstimos						
Aquisição de Título de Capital já Integralizado						
Subtotal	12.092.111,94	1.420.580,12	3.919.483,11	342.336,25	1.328.092,77	2.662.410,96
<b>II - RESERVA DE CONTINGÊNCIA</b>	<b>2.202,00</b>					
<b>III - DESPESAS FISCAIS LÍQUIDAS</b>	<b>103.447.031,61</b>	<b>12.542.057,11</b>	<b>78.945.935,43</b>	<b>12.826.167,92</b>	<b>66.715.873,68</b>	<b>66.677.213,58</b>
<b>IV - RESULTADO PRIMÁRIO (I - III+II)</b>	<b>-7.445.629,61</b>	<b>3.299.978,89</b>	<b>1.253.793,57</b>	<b>584.027,62</b>	<b>2.027.020,53</b>	<b>9.631.834,00</b>

RESULTADO NOMINAL	SALDO			RESULTADO NOMINAL	
	Em 31/12 Exerc. Anterior (A)	Bimestre Anterior (B)	Bimestre Atual (C)	No Bimestre (C-B)	Janeiro até o Bimestre (C-A)
<b>I. Dívida Consolidada</b>	<b>0,00</b>	<b>0,00</b>	<b>0,00</b>		
<b>II. Deduções: (*)</b>	<b>2.145.489,51</b>	<b>10.776.357,25</b>	<b>9.086.065,59</b>		
Ativo Disponível	7.402.792,59	10.846.842,64	9.156.550,98		
Haveres Financeiros	0,00	0,00	0,00		
(-) Restos a Pagar Processados	5.257.303,08	70.485,39	70.485,39		
<b>III. Dívida Consolidada Líquida (I-II)</b>	<b>0,00</b>	<b>0,00</b>	<b>0,00</b>		
<b>IV. Receita de Privatizações</b>					
<b>V. Passivos Reconhecidos</b>					
<b>Dívida Fiscal Líquida (III + IV - V)</b>	<b>0,00</b>	<b>0,00</b>	<b>0,00</b>	<b>0,00</b>	<b>0,00</b>

(\*) Se o saldo for negativo (Restos a Pagar maior que Ativo Disponível + Haveres Financeiros) o sistema lançará o valor zero, pois não deve ser informado o valor negativo.

Justificativas (art. 9º, cc inciso I, §2º, art. 53 da LRF)

Descalvado, 31 de outubro de 2014.

Henrique Fernando do Nascimento  
Prefeito Municipal

Getaldo Aparecido de Campos  
Secretário de Finanças

Nilsa de Fátima Botaro  
Diretora de Finanças


**DEMONSTRATIVO DOS RESTOS A PAGAR**  
 (Artigo 53, Inciso V, da LC. 101/00)  
**ADMINISTRAÇÃO DIRETA, INDIRETA E FUNDACIONAL**


**MUNICÍPIO DE DESCALVADO**


**5º BIMESTRE DE 2014**

PODER / ÓRGÃO / ENTIDADES	Saldo de Exercícios Anteriores	Inscrições		Baixas				Montante a Pagar	Disponibilidade Financeira
		Processados	Não Processados	Cancelamentos		Pagamentos			
				No Bimestre	Até o Bimestre	No Bimestre	Até o Bimestre		
<b>PODER LEGISLATIVO</b>									
Câmara Municipal	6.500,00	0,00	0,00	0,00	0,00	3.000,00	3.000,00	3.500,00	97.800,22
<b>PODER EXECUTIVO</b>	7.275.425,28	0,00	0,00	109.287,53	413.841,08	249.984,87	5.529.872,52	1.331.711,68	9.058.750,76
Prefeitura Municipal	7.275.425,28	0,00	0,00	109.287,53	413.841,08	249.984,87	5.529.872,52	1.331.711,68	9.058.750,76
<b>Órgãos/Entidades</b>	0,00	0,00	0,00	0,00	0,00	0,00	0,00	0,00	0,00
Autarquia "X"									
Fundação Pública "Y"									
Empresa Púb. Dependente "Z"									
<b>TOTAL:</b>	<b>7.281.925,28</b>	<b>0,00</b>	<b>0,00</b>	<b>109.287,53</b>	<b>413.841,08</b>	<b>252.984,87</b>	<b>5.532.872,52</b>	<b>1.335.211,68</b>	<b>9.156.550,98</b>

Descalvado, 31 de outubro de 2014.

  
 Henrique Fernando do Nascimento  
 Prefeito Municipal

  
 Geraldo Aparecido de Campos  
 Secretário de Finanças

  
 Nilsa de Aguiar Botaro  
 Diretora de Finanças