



Prefeitura Municipal de Descalvado
- Estado de São Paulo -
CEP 13.690-000

CUMPRIMENTO DAS METAS BIMESTRAIS DE ARRECADAÇÃO - 2014-1º BIMESTRE (art. 9º da LRF)											
ESPECIFICAÇÃO	ATÉ BIMESTRE ANTERIOR			NO BIMESTRE DE REFERÊNCIA			ATÉ BIMESTRE DE REFERÊNCIA			DIFERENÇA	
	META	REALIZADA	DIFERENÇA	META	REALIZADA	DIFERENÇA	META	REALIZADA	DIFERENÇA	META	REALIZADA
RECEITAS CORRENTES											
Receita Tributária	0,00	0,00	0,00	1.793.250,00	1.120.082,05	(673.167,95)	1.793.250,00	1.120.082,05	(673.167,95)		
Receita de Contribuição	0,00	0,00	0,00	6.120,00	11.150,32	5.030,32	6.120,00	11.150,32	5.030,32		
Receita Patrimonial	0,00	0,00	0,00	46.590,00	87.233,51	40.643,51	46.590,00	87.233,51	40.643,51		
Receita Agropecuária						0,00			0,00		
Receita Industrial						0,00			0,00		
Receita de Serviços	0,00	0,00	0,00	394.090,00	383.542,14	(10.547,86)	394.090,00	383.542,14	(10.547,86)		
Transf. Correntes	0,00	0,00	0,00	13.895.075,00	14.901.415,66	1.006.340,66	13.895.075,00	14.901.415,66	1.006.340,66		
Outras Receitas Correntes	0,00	0,00	0,00	1.490.200,00	390.139,28	(1.100.060,72)	1.490.200,00	390.139,28	(1.100.060,72)		
Contas Redutoras	0,00	0,00	0,00	(1.843.900,00)	(2.082.659,89)	(238.759,89)	(1.843.900,00)	(2.082.659,89)	(238.759,89)		
RECEITA DE CAPITAL											
Operações de Crédito						0,00			0,00		
Alienação de Bens	0,00	0,00	0,00	0,00	0,00	0,00	0,00	0,00	0,00		
Transf. De Capital	0,00	0,00	0,00	765.170,00	100.600,00	(664.570,00)	765.170,00	100.600,00	(664.570,00)		
TOTAIS	0,00	0,00	0,00	16.546.595,00	14.911.503,07	(1.635.091,93)	16.546.595,00	14.911.503,07	(1.635.091,93)		

Descalvado, 28 de fevereiro de 2014.

Henrique Fernando do Nascimento
Prefeito Municipal

Gerardo Aparecido de Campos
Secretário Municipal

Nilsa de Fátima Botaro
Diretora de Finanças


RELATÓRIO RESUMIDO DA EXECUÇÃO ORÇAMENTÁRIA
(Artigo 52, Incisos I e II, alíneas "a" e "b", da LC. 101/00)
- ADMINISTRAÇÃO DIRETA / INDIRETA / FUNDACIONAL -

MUNICÍPIO DE DESCALVADO
1º BIMESTRE DE 2014


Valores expressos em R\$

RECEITAS	Previsão anual		1º BIMESTRE		Acumulado		
	Inicial	Atualizada	Previsto	Realizado	Previsto	Realizado	a realizar
Receitas Correntes (A)	91.658.900,00	91.658.900,00	15.781.425,00	14.810.903,07	15.781.425,00	14.810.903,07	76.847.996,93
Tributárias	11.959.500,00	11.959.500,00	1.793.250,00	1.120.082,05	1.793.250,00	1.120.082,05	10.839.417,95
Impostos	10.665.300,00	10.665.300,00	1.777.555,00	1.066.655,63	1.777.555,00	1.066.655,63	9.598.644,37
IPTU	4.977.500,00	4.977.500,00	829.585,00	131.178,14	829.585,00	131.178,14	4.846.321,86
ISSQN	1.005.300,00	1.005.300,00	631.335,00	593.267,52	631.335,00	593.267,52	412.032,48
ITBI	894.500,00	894.500,00	149.085,00	155.067,16	149.085,00	155.067,16	739.432,84
IRRF	1.005.300,00	1.005.300,00	167.550,00	187.142,81	167.550,00	187.142,81	818.157,19
Taxas	1.294.200,00	1.294.200,00	215.700,00	53.426,42	215.700,00	53.426,42	1.240.773,58
Contribuição de Melhoria	0,00	0,00	0,00	0,00	0,00	0,00	0,00
Contribuições	36.700,00	36.700,00	6.120,00	11.150,32	6.120,00	11.150,32	25.549,68
Patrimoniais	279.500,00	279.500,00	46.590,00	87.233,51	46.590,00	87.233,51	192.266,49
Indenizações	0,00	0,00	0,00	0,00	0,00	0,00	0,00
Agropecuárias	0,00	0,00	0,00	0,00	0,00	0,00	0,00
Serviços	2.364.500,00	2.364.500,00	394.090,00	383.542,14	394.090,00	383.542,14	1.980.957,86
Transferências Correntes	79.140.900,00	79.140.900,00	13.895.075,00	14.901.415,66	13.895.075,00	14.901.415,66	64.239.484,34
(-) Contas Redutoras (ICMS, FPM, IPI Exp)	(11.063.400,00)	(11.063.400,00)	(1.843.900,00)	(2.082.659,89)	(1.843.900,00)	(2.082.659,89)	8.980.740,11
Outras Receitas Correntes	8.941.200,00	8.941.200,00	1.490.200,00	390.139,28	1.490.200,00	390.139,28	8.551.060,72
Receitas de Capital (B)	4.591.000,00	4.591.000,00	765.170,00	100.600,00	765.170,00	100.600,00	4.490.400,00
Operações de Crédito	0,00	0,00	0,00	0,00	0,00	0,00	0,00
Refinanciamento da Dívida	0,00	0,00	0,00	0,00	0,00	0,00	0,00
Outras Operações de Crédito	0,00	0,00	0,00	0,00	0,00	0,00	0,00
Alienação de Bens	0,00	0,00	0,00	0,00	0,00	0,00	0,00
Amortização de Empréstimos	0,00	0,00	0,00	0,00	0,00	0,00	0,00
Transferências de Capital	4.891.000,00	4.891.000,00	765.170,00	100.600,00	765.170,00	100.600,00	4.790.400,00
Outras Receitas de Capital	0,00	0,00	0,00	0,00	0,00	0,00	0,00
RECEITA TOTAL (A+B)	96.249.900,00	96.249.900,00	16.546.595,00	14.911.503,07	16.546.595,00	14.911.503,07	81.338.396,93
DESPESAS	Dotação Anual	1º BIMESTRE	Acumulado				
Categoria Econômica/Natureza	Inicial	Atualizada	Empenhado	Liquidado	Empenhado	Liquidado	A empenhar
Despesas Correntes (C)	90.556.400,00	90.667.831,98	29.990.448,15	14.505.733,19	29.990.448,15	14.505.733,19	60.677.383,83
Pessoal/Encargos Sociais	46.107.800,00	46.107.800,00	6.071.235,80	6.065.773,54	6.071.235,80	6.065.773,54	40.036.564,20
Juros/Encargos da Dívida Interna	0,00	0,00	0,00	0,00	0,00	0,00	0,00
Juros/Encargos Dívida Externa	0,00	0,00	0,00	0,00	0,00	0,00	0,00
Outras Despesas Correntes	44.448.600,00	44.560.031,98	23.919.212,35	8.439.959,65	23.919.212,35	8.439.959,65	20.640.819,63
Despesas de Capital (D)	5.693.500,00	6.241.278,55	326.100,03	64.130,38	326.100,03	64.130,38	5.915.178,52
Investimentos	5.481.298,00	6.031.278,55	146.100,03	49.045,63	146.100,03	49.045,63	5.885.178,52
Investimentos Financeiros	0,00	0,00	0,00	0,00	0,00	0,00	0,00
Amortização da Dívida	210.000,00	210.000,00	180.000,00	15.084,75	180.000,00	15.084,75	30.000,00
Amortização do Refin. Div. Mobil.	0,00	0,00	0,00	0,00	0,00	0,00	0,00
Outras Amortizações	210.000,00	210.000,00	180.000,00	15.084,75	180.000,00	15.084,75	30.000,00
Outras Despesas de Capital	0,00	0,00	0,00	0,00	0,00	0,00	0,00
Reserva de Contingência (E)	2.202,00	2.202,00					
DESPESA TOTAL (C+D)	96.249.900,00	96.909.110,53	30.316.548,18	14.569.863,57	30.316.548,18	14.569.863,57	66.592.562,35
SUPERÁVIT/DÉFICIT (A+B-C-D)	0,00	-659.210,53	-15.405.045,11	341.639,50	-15.405.045,11	341.639,50	

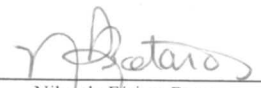
Descalvado, 28 de fevereiro de 2014.



Henrique Fernando do Nascimento
Prefeito Municipal



Gerardo Aparecido de Campos
Secretário Municipal



Nilsa de Fátima Botaro
Diretora de Finanças

RELATÓRIO RESUMIDO DA EXECUÇÃO ORÇAMENTÁRIA
(Artigo 52, Incisos I e II, alíneas "a" e "b", da LC. 101/00)
RESULTADO DA EXECUÇÃO ORÇAMENTÁRIA PODERES/ÓRGÃOS


MUNICÍPIO DE DESCALVADO
1º BIMESTRE DE 2014

Valores expressos em R\$


PODERES/ÓRGÃOS	Receitas		Despesas				Resultados	
	Bimestre	Acumulado (1)	Empenhada		Liquidada		Acumulado (3)=(1-2)	% = (3) / Total (1)
			Bimestre	Acumulado (2)	Bimestre	Acumulado		
ADMINISTRAÇÃO DIRETA*	14.911.503,07	14.911.503,07	30.316.548,18	30.316.548,18	14.569.863,57	14.569.863,57	-15.405.045,11	-103,31%
ADMINISTRAÇÃO INDIRETA	0,00	0,00	0,00	0,00	0,00	0,00	0,00	0,00%
Autarquia "X"							0,00	0,00%
Fundação "Y"							0,00	0,00%
Empresa Pública Dependente "Z"							0,00	0,00%
TOTAIS:	14.911.503,07	14.911.503,07	30.316.548,18	30.316.548,18	14.569.863,57	14.569.863,57	-15.405.045,11	-103,31%

*Prefeitura e Câmara


Descalvado, 28 de fevereiro de 2014.



Henrique Fernando do Nascimento
Prefeito Municipal



Geraldo Aparecido de Campos
Secretário de Finanças



Nilsa de Fátima Botaro
Diretora de Finanças

RELATÓRIO RESUMIDO DA EXECUÇÃO ORÇAMENTÁRIA
 (Artigo 52, Inciso II, alínea "c" da LC. 101/00)
 - ADMINISTRAÇÃO DIRETA / INDIRETA / FUNDACIONAL -

MUNICÍPIO DE DESCALVADO
 1º BIMESTRE DE 2014

Valores expressos em R\$

Cód. Função	Cód. Subf.	DESPESAS Funções/Subfunções	Dotação Anual		1º BIMESTRE		Acumulado		
			Inicial	Atualizada	Empenhado	Liquidado	Empenhado	Liquidado	a empenhar
1	0	LEGISLATIVO	2.029.500,00	2.029.500,00	281.862,90	281.862,90	281.862,90	281.862,90	1.747.637,10
1	31	Ação Legislativa	2.029.500,00	2.029.500,00	281.862,90	281.862,90	281.862,90	281.862,90	1.747.637,10
4	0	ADMINISTRAÇÃO	7.477.600,00	7.477.600,00	2.001.869,08	898.082,11	2.001.869,08	898.082,11	5.475.730,92
4	122	Administração Geral	4.764.900,00	4.764.900,00	1.409.397,72	616.150,87	1.409.397,72	616.150,87	3.355.502,28
4	123	Administ. Financeira	1.800.800,00	1.800.800,00	410.828,24	148.928,50	410.828,24	148.928,50	1.389.971,76
4	125	Normatização e Fiscalização	718.500,00	718.500,00	163.017,76	116.914,88	163.017,76	116.914,88	555.482,24
4	131	Comunicação Social	193.400,00	193.400,00	18.625,36	16.087,86	18.625,36	16.087,86	174.774,64
6	0	SEGURANÇA PÚBLICA	1.168.200,00	1.168.200,00	0,00	0,00	0,00	0,00	1.168.200,00
6	181	Policimento	1.168.200,00	1.168.200,00	0,00	0,00	0,00	0,00	1.168.200,00
8	0	ASSISTÊNCIA SOCIAL	3.529.500,00	3.558.314,20	1.522.790,05	739.344,04	1.522.790,05	739.344,04	2.006.709,95
8	243	Assist. à Criança e ao Adolesc.	366.600,00	366.600,00	55.367,04	49.570,30	55.367,04	49.570,30	311.232,96
8	244	Assistência Comunitária	3.162.900,00	3.191.714,20	1.467.423,01	689.773,74	1.467.423,01	689.773,74	1.695.476,99
10	0	SAÚDE	27.365.298,00	27.390.910,92	13.271.430,44	7.286.325,64	13.271.430,44	7.286.325,64	14.093.867,56
10	301	Atenção Básica	16.448.098,00	16.470.204,76	6.965.754,86	2.322.758,94	6.965.754,86	2.322.758,94	9.482.343,14
10	302	Assistência Hospitalar e Ambulat.	8.926.200,00	8.929.706,16	5.458.241,37	4.815.892,67	5.458.241,37	4.815.892,67	3.467.958,63
10	303	Suporte Profilático e Terapêutico	1.277.900,00	1.277.900,00	755.442,06	55.681,88	755.442,06	55.681,88	522.457,94
10	304	Vigilância Sanitária	395.500,00	395.500,00	52.393,17	52.393,17	52.393,17	52.393,17	343.106,83
10	305	Vigilância Epidemiol.	317.600,00	317.600,00	39.598,98	39.598,98	39.598,98	39.598,98	278.001,02
10	306	Alimentação e Nutrição	0,00	0,00	0,00	0,00	0,00	0,00	0,00
11	0	TRABALHO	157.700,00	157.700,00	0,00	0,00	0,00	0,00	157.700,00
11	334	Fomento ao Trabalho	157.700,00	157.700,00	0,00	0,00	0,00	0,00	157.700,00
12	0	EDUCAÇÃO	30.275.800,00	30.880.694,43	6.670.520,67	3.087.782,97	6.670.520,67	3.087.782,97	23.605.279,33
12	126	Tecnologia da Informação	31.500,00	31.500,00	0,00	0,00	0,00	0,00	31.500,00
12	306	Alimentação e Nutrição	2.894.700,00	2.947.423,28	472.629,21	198.467,96	472.629,21	198.467,96	2.422.070,79
12	361	Ensino Fundamental	20.109.400,00	20.721.571,15	5.052.533,55	2.198.212,18	5.052.533,55	2.198.212,18	15.056.866,45
12	363	Ensino Profissional	380.200,00	380.200,00	31.879,27	15.003,09	31.879,27	15.003,09	348.320,73
12	364	Ensino Superior	127.100,00	127.100,00	0,00	0,00	0,00	0,00	127.100,00
12	365	Educação Infantil	6.732.900,00	6.672.900,00	1.113.478,64	676.099,74	1.113.478,64	676.099,74	5.619.421,36
13	0	CULTURA	2.652.300,00	2.642.300,00	371.519,73	187.907,36	371.519,73	187.907,36	2.280.780,27
13	392	Difusão Cultural	2.652.300,00	2.642.300,00	371.519,73	187.907,36	371.519,73	187.907,36	2.280.780,27
15	0	URBANISMO	11.631.700,00	11.631.700,00	2.810.469,40	1.068.297,60	2.810.469,40	1.068.297,60	8.821.230,60
15	451	Infra-Estrutura Urbana	7.564.400,00	7.564.400,00	1.128.849,32	552.426,29	1.128.849,32	552.426,29	6.435.550,68
15	452	Serviços Urbanos	4.067.300,00	4.067.300,00	1.681.620,08	515.871,31	1.681.620,08	515.871,31	2.385.679,92
18	0	GESTÃO AMBIENTAL	4.116.700,00	4.116.700,00	1.437.040,40	446.995,96	1.437.040,40	446.995,96	2.679.659,60
18	541	Preservação e Conservação Amb.	71.400,00	71.400,00	0,00	0,00	0,00	0,00	71.400,00
18	542	Controle Ambiental	441.900,00	441.900,00	59.018,36	53.718,36	59.018,36	53.718,36	382.881,64
18	544	Recursos Hídricos	3.603.400,00	3.603.400,00	1.378.022,04	393.277,60	1.378.022,04	393.277,60	2.225.377,96
18	0	AGRICULTURA	2.424.500,00	2.436.590,98	596.231,82	266.135,34	596.231,82	266.135,34	1.828.268,18
18	601	Promoção Produção Vegetal	2.210.000,00	2.222.090,98	569.473,26	258.652,10	569.473,26	258.652,10	1.640.526,74
20	605	Abastecimento	214.500,00	214.500,00	26.758,56	7.483,24	26.758,56	7.483,24	187.741,44
27	0	DESPORTO E LAZER	1.434.300,00	1.434.300,00	253.262,36	112.330,18	253.262,36	112.330,18	1.181.037,64
27	812	Desporto Comunitário	1.434.300,00	1.434.300,00	253.262,36	112.330,18	253.262,36	112.330,18	1.181.037,64
28	0	ENCARGOS ESPECIAIS	1.984.600,00	1.984.600,00	1.099.551,33	194.799,47	1.099.551,33	194.799,47	885.048,67
28	846	Outros Encargos Espec.	1.984.600,00	1.984.600,00	1.099.551,33	194.799,47	1.099.551,33	194.799,47	885.048,67
99	0	Reserva de Contingência	2.202,00	2.202,00	0,00	0,00	0,00	0,00	2.202,00
99	999	Reserva de Contingência	2.202,00	2.202,00	0,00	0,00	0,00	0,00	2.202,00
0	0	TOTAL	96.249.900,00	96.911.312,53	30.316.548,18	14.569.863,57	30.316.548,18	14.569.863,57	65.933.351,82

Descalvado, 28 de fevereiro de 2014

Henrique Fernando do Nascimento
 Prefeito Municipal

Getaldo Aparecido de Campos
 Secretário de Finanças

Nilsa de Fátima Botaro
 Diretora de Finanças

RECEITA CORRENTE LÍQUIDA
(Artigo 2º, Inciso IV e 53, Inciso I da LC. 101/000)
ADMINISTRAÇÃO DIRETA, INDIRETA E FUNDACIONAL

MUNICÍPIO DE DESCALVADO

1º BIMESTRE DE 2014

RECEITAS CORRENTES	Valores expressos em R\$														
	MARÇO	ABRIL	MAIO	JUNHO	JULHO	AGOSTO	SETEMBRO	OUTUBRO	NOVEMBRO	DEZEMBRO	JANEIRO	MÊS DE REF: FEVEREIRO	TOTAL	Apuração Bimestre Anterior	Previsão atualizada Exercício
ADMINISTRAÇÃO DIRETA	8.953.130,40	7.927.808,44	6.914.009,73	8.678.721,70	7.946.087,46	7.124.162,92	7.284.609,23	8.693.491,15	9.494.521,24	10.902.456,69	9.075.371,73	7.818.191,23	100.812.561,92	101.135.213,47	102.722.300,00
ADMINISTRAÇÃO INDIRETA	0,00	0,00	0,00	0,00	0,00	0,00	0,00	0,00	0,00	0,00	0,00	0,00	0,00	0,00	0,00
Autarquias															
Fundações Públicas															
Empresas Estatais Dependentes															
Subtotal	8.953.130,40	7.927.808,44	6.914.009,73	8.678.721,70	7.946.087,46	7.124.162,92	7.284.609,23	8.693.491,15	9.494.521,24	10.902.456,69	9.075.371,73	7.818.191,23	100.812.561,92	101.135.213,47	102.722.300,00
(-) DEDUÇÕES															
Receitas Transf. Intrag. Adm. Dir./Ind. Fi															
Contrib. Serv. Reg. Propri. Previdência	3.224,31	1.618,49	1.618,49	315,53	1.491,70	1.682,30	3.244,59	1.872,90	1.682,30	0,00	3.390,03	1.994,53	22.135,17	18.982,04	18.000,00
Compensação Financeira entre Reg. Prev.															
FUNDEB	782.350,71	841.615,92	790.076,59	964.863,55	804.127,02	717.581,15	776.585,54	892.514,43	799.154,82	956.392,36	1.111.019,80	971.640,09	10.407.921,98	10.325.699,30	11.063.400,00
Anulação de Restos a Pagar															
Outras															
Subtotal	785.575,02	843.234,41	791.695,08	965.179,08	805.618,72	719.263,45	779.830,13	894.387,33	800.837,12	1.230.756,45	1.114.409,83	973.634,62	10.704.421,24	10.619.045,43	11.081.400,00
RECEITA CORRENTE LÍQUIDA	8.167.555,38	7.084.574,03	6.122.314,65	7.713.542,62	7.140.468,74	6.404.899,47	6.504.779,10	7.799.103,82	8.693.684,12	9.671.700,24	7.960.961,90	6.844.556,61	90.108.140,68	90.516.168,04	91.640.900,00

Descalvado, 28 de fevereiro de 2014.


Henrique Fernando do Nascimento
Prefeito


Geraldo Aparecido de Campos
Secretário de Finanças


Nilza de Fátima Botaro
Diretora de Finanças

DEMONSTRATIVO DAS RECEITAS E DESPESAS PREVIDENCIARIAS
(Artigos 53, Inciso II e 50, Inciso IV da LC. 101/00)
ADMINISTRAÇÃO DIRETA, INDIRETA E FUNDACIONAL

MUNICÍPIO DE DESCALVADO
1º BIMESTRE DE 2014

Valores expressos em R\$


I - RECEITAS PREVIDENCIÁRIAS	Previsão Anual		Receitas Realizadas		Saldo a Realizar
	Inicial	Atualizada	No Bimestre	Até o Bimestre	
Contribuições Patronais	18.000,00	18.000,00	5.765,76	5.765,76	12.234,24
Contribuições dos Servidores Ativos	4.900,00	4.900,00	1.423,33	1.423,33	3.476,67
Contribuições dos Servidores Inativos	13.800,00	13.800,00	3.961,23	3.961,23	9.838,77
Contribuições dos Pensionistas	0,00	0,00	0,00	0,00	0,00
Receitas Patrimoniais	0,00	0,00	0,00	0,00	0,00
Compensações Previdenciárias	0,00	0,00	0,00	0,00	0,00
Alienações de Bens	0,00	0,00	0,00	0,00	0,00
Outras (Aplicação Financeira)	0,00	0,00	1.776,57	1.776,57	-1.776,57
Total	36.700,00	36.700,00	12.926,89	12.926,89	23.773,11


II - DESPESAS PREVIDENCIÁRIAS	Dotação Anual		Empenhadas		Liquidadas		Saldo a Empenhar
	Inicial	Atualizada	No Bimestre	Até o Bimestre	No Bimestre	Até o Bimestre	
Inativos	0,00	0,00	0,00	0,00	0,00	0,00	0,00
Pensionistas	0,00	0,00	0,00	0,00	0,00	0,00	0,00
Outros Benefícios	0,00	0,00	0,00	0,00	0,00	0,00	0,00
Outras Despesas	0,00	0,00	0,00	0,00	0,00	0,00	0,00
Total	0,00	0,00	0,00	0,00	0,00	0,00	0,00


III - RESULTADO	36.700,00	36.700,00	12.926,89	12.926,89	12.926,89	12.926,89
-----------------	-----------	-----------	-----------	-----------	-----------	-----------

IV - DISPONIBILIDADES FINANCEIRAS	R\$		R\$	
Receitas		12.926,89	Despesas	0,00
Orçamentárias		12.926,89	Orçamentárias pagas	0,00
Extra-orçamentárias		0,00	Extra-orçamentárias	0,00
			Inscrição Restos a pagar*	0,00
Saldo do exercício anterior		225.737,19	Saldo Atual	238.664,08
Caixa		0,00	Caixa	0,00
Bancos Conta Movimento		225.737,19	Bancos Conta Movimento	238.664,08
Aplicações Financeiras		0,00	Aplicações Financeiras	0,00
Total Geral		238.664,08		238.664,08

Descalvado, 28 de fevereiro de 2014


Henrique Fernando do Nascimento
Prefeito Municipal


Geraldo Aparecido de Campos
Secretário de Finanças


Nilsa de Fátima Botaro
Diretora de Finanças

RESULTADOS NOMINAL E PRIMÁRIO
(Art. 53, Inciso III da LC. 101/00)
ADMINISTRAÇÃO DIRETA, INDIRETA E FUNDACIONAL

MUNICÍPIO DE DESCALVADO
1º BIMESTRE DE 2014

RESULTADO PRIMÁRIO

Valores expressos em R\$

RECEITAS FISCAIS	Previsão Atualizada			Realização		Período Exercício Anterior
	Anual	Do Bimestre	Até o Bimestre	No Bimestre	Até o Bimestre	
Receitas Correntes	91.658.900,00	15.781.425,00	15.781.425,00	14.810.903,07	14.810.903,07	15.215.728,32
Receitas de Capital	4.591.000,00	765.170,00	765.170,00	100.600,00	100.600,00	515.173,68
Subtotal:	96.249.900,00	16.546.595,00	16.546.595,00	14.911.503,07	14.911.503,07	15.730.902,00
(-) Deduções						
Receitas de Operações de Crédito	0,00	0,00	0,00	0,00	0,00	0,00
Rendas de aplicações Financeiras	250.700,00	41.785,00	41.785,00	83.994,72	83.994,72	38.060,31
Amortização de Empréstimos	0,00	0,00	0,00	0,00	0,00	0,00
Receitas de alienações de ativos	0,00	0,00	0,00	0,00	0,00	0,00
Subtotal	250.700,00	41.785,00	41.785,00	83.994,72	83.994,72	38.060,31
I - RECEITAS FISCAIS LÍQUIDAS	95.999.200,00	16.504.810,00	16.504.810,00	14.827.508,35	14.827.508,35	15.692.841,69

DESPESAS FISCAIS	Dotação Atualizada			Despesas Liquidadas		Período Exerc. Ant.
	Anual	Do Bimestre	Até o Bimestre	No Bimestre	Até o Bimestre	
Despesas Correntes	90.667.831,98	29.990.448,15	29.990.448,15	14.505.733,19	14.505.733,19	13.292.933,12
(-) Juros e Encargos da Dívida	0,00	0,00	0,00	0,00	0,00	0,00
Subtotal	90.667.831,98	29.990.448,15	29.990.448,15	14.505.733,19	14.505.733,19	13.292.933,12
Despesas de Capital	6.241.278,55	326.100,03	326.100,03	64.130,38	64.130,38	34.581,99
(-) Deduções	210.000,00	180.000,00	180.000,00	15.084,75	15.084,75	28.285,99
Amortização de Dívida	210.000,00	180.000,00	180.000,00	15.084,75	15.084,75	28.285,99
Concessão de Empréstimos						
Aquisição de Título de Capital já Integralizado						
Subtotal	6.031.278,55	146.100,03	146.100,03	49.045,63	49.045,63	6.296,00
II - RESERVA DE CONTINGÊNCIA	2.202,00					
III - DESPESAS FISCAIS LÍQUIDAS	96.699.110,53	30.136.548,18	30.136.548,18	14.554.778,82	14.554.778,82	13.299.229,12
IV - RESULTADO PRIMÁRIO (I - III+II)	-697.708,53	-13.631.738,18	-13.631.738,18	272.729,53	272.729,53	2.393.612,57

RESULTADO NOMINAL	SALDO			RESULTADO NOMINAL	
	Em 31/12 Exerc. Anterior (A)	Bimestre Anterior (B)	Bimestre Atual (C)	No Bimestre (C-B)	Janeiro até o Bimestre (C-A)
I. Dívida Consolidada	0,00	0,00	0,00		
II. Deduções: (*)	6.356.071,48	6.356.071,48	11.646.802,76		
Ativo Disponível	8.785.320,51	8.785.320,51	11.949.736,80		
Haveres Financeiros	0,00	0,00	0,00		
(-) Restos a Pagar Processados	2.429.249,03	2.429.249,03	302.934,04		
III. Dívida Consolidada Líquida (I-II)	0,00	0,00	0,00		
IV. Receita de Privatizações					
V. Passivos Reconhecidos					
Dívida Fiscal Líquida (III + IV - V)	0,00	0,00	0,00	0,00	0,00

(*) Se o saldo for negativo (Restos a Pagar maior que Ativo Disponível + Haveres Financeiros) o sistema lançará o valor zero, pois não deve ser informado o valor negativo.

Justificativas (art. 9º, cc inciso I, §2º, art. 53 da LRF)
Descalvado, 28 de fevereiro de 2014.

Henrique Fernando do Nascimento
Prefeito Municipal

Oswaldo Aparecido de Campos
Secretário de Finanças

Nilsa de Fatima Botaro
Diretora de Finanças

DEMONSTRATIVO DOS RESTOS A PAGAR
(Artigo 53, Inciso V, da LC. 101/00)
ADMINISTRAÇÃO DIRETA, INDIRETA E FUNDACIONAL

MUNICÍPIO DE DESCALVADO

1º BIMESTRE DE 2014

PODER / ÓRGÃO / ENTIDADES	Saldo de Exercícios Anteriores	Inscrições		Cancelamentos		Baixas		Pagamentos		Montante a Pagar	Disponibilidade Financeira
		Processados	Não Processados	No Bimestre	Até o Bimestre	No Bimestre	Até o Bimestre	No Bimestre	Até o Bimestre		
PODER LEGISLATIVO											
Câmara Municipal	6.500,00	0,00	0,00	0,00	0,00	0,00	0,00	0,00	0,00	6.500,00	62.887,10
PODER EXECUTIVO	7.275.425,28	0,00	0,00	8.067,07	8.067,07	3.823.830,90	3.823.830,90	3.823.830,90	3.823.830,90	3.443.527,31	11.886.849,70
Prefeitura Municipal	7.275.425,28	0,00	0,00	8.067,07	8.067,07	3.823.830,90	3.823.830,90	3.823.830,90	3.823.830,90	3.443.527,31	11.886.849,70
Órgãos/Entidades Autarquia "X"	0,00	0,00	0,00	0,00	0,00	0,00	0,00	0,00	0,00	0,00	0,00
Fundação Pública "Y"										0,00	
Empresa Públ. Dependente "Z"										0,00	
TOTAL:	7.281.925,28	0,00	0,00	8.067,07	8.067,07	3.823.830,90	3.823.830,90	3.823.830,90	3.823.830,90	3.450.027,31	11.949.736,80

Descalvado, 28 de fevereiro de 2014.

Henrique Fernando do Nascimento
Prefeito Municipal

Gerardo Aparecido de Campos
Secretário Municipal

Nilsa de Fátima Botaro
Diretora de Finanças