

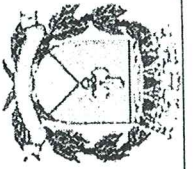
Prefeitura Municipal de Descalvado

Conta - Sistema de Contabilidade Pública

Balancete da Receita do Mês de Abril de 2014

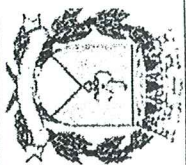
Consolidado

Ficha Código	Especificacao	Orçado	Programado	Arrecadação		Total Mes	Total	Orçado-Arrec	
				Anterior	No Mês				
1.0.0.0.00.00.00	RECEITAS CORRENTES	102.722.300,00	34.240.636,00	25.817.285,10	7.337.754,46	(66.658,63)	7.271.095,83	33.088.380,93	69.633.919,07
1.1.0.0.00.00.00	RECEITA TRIBUTÁRIA	11.959.500,00	3.986.484,00	3.411.684,34	743.688,49	(18,18)	743.670,31	4.155.354,65	7.804.145,35
1.1.1.0.00.00.00	IMPOSTOS	10.665.300,00	3.555.092,00	2.991.783,92	677.370,86	(18,18)	677.352,68	3.669.136,60	6.996.163,40
1.1.1.2.00.00.00	IMPOSTOS SOBRE O PATRIMÔNIO E A RENDA	6.877.300,00	2.292.428,00	2.092.614,27	280.693,21		280.693,21	2.373.307,48	4.503.992,52
1.1.1.2.02.00.00	Imposto sobre a propriedade predial e territorial urbana	4.977.500,00	1.659.164,00	1.599.888,66	193.707,01		193.707,01	1.793.595,67	3.183.904,33
1.1.1.2.04.00.00	IMPOSTO SOBRE A RENDA E PROVENTOS DE QUALQUER NATUREZA	1.005.300,00	335.100,00	274.222,16	15.045,24		15.045,24	289.267,40	716.032,60
1.1.1.2.04.31.00	Retido nas fontes - trabalho	1.005.300,00	335.100,00	274.222,16	15.045,24		15.045,24	289.267,40	716.032,60
1.1.1.2.08.00.00	Imposto sobre a transmissão inter vivos - bens imóveis e direitos reais sobre imóveis	894.500,00	298.164,00	218.503,45	71.940,96		71.940,96	290.444,41	604.055,59
1.1.1.3.00.00.00	IMPOSTOS SOBRE A PRODUÇÃO E A CIRCULAÇÃO	3.788.000,00	1.262.664,00	899.169,65	396.677,65	(18,18)	396.659,47	1.295.829,12	2.492.170,88
1.1.1.3.05.00.00	Imposto sobre serviços de qualquer natureza	3.788.000,00	1.262.664,00	899.169,65	396.677,65	(18,18)	396.659,47	1.295.829,12	2.492.170,88
1.1.2.0.00.00.00	TAXAS	1.294.200,00	431.392,00	419.900,42	66.317,63		66.317,63	486.218,05	807.981,95
1.1.2.1.00.00.00	TAXAS PELO EXERCÍCIO DO PODER DE POLÍCIA	473.400,00	157.796,00	163.895,57	31.342,84		31.342,84	195.238,41	278.161,59
1.1.2.1.10.00.00	Taxa de licenciamento, controle e fiscalização de materiais nucleares e radioativos e suas instalações	63.500,00	21.164,00	22.737,19	4.804,06		4.804,06	27.541,25	35.958,75
1.1.2.1.17.00.00	Taxa de fiscalização de vigilância sanitária	380.800,00	126.932,00	131.695,78	23.370,15		23.370,15	155.065,93	225.734,07
1.1.2.1.20.00.00	TAXA DE SAÚDE SUPLEMENTAR	294.600,00	98.200,00	111.921,79	17.961,27		17.961,27	129.883,06	164.716,94
1.1.2.1.25.00.00	Taxa de licença para funcionamento de estabelecimentos comerciais, indústrias e prestadoras de servi	34.600,00	11.532,00	12.512,72	1.293,43		1.293,43	13.806,15	20.793,85
1.1.2.1.26.00.00	Taxa de publicidade comercial	51.600,00	17.200,00	7.261,27	4.115,45		4.115,45	11.376,72	40.223,28
1.1.2.1.30.00.00	Taxa de autorização de funcionamento de transporte	29.100,00	9.700,00	9.462,60	3.168,63		3.168,63	12.631,23	16.468,77
1.1.2.1.31.00.00	Taxa de utilização de área de domínio público	820.800,00	273.596,00	256.004,85	34.974,79		34.974,79	290.979,64	529.820,36
1.1.2.2.00.00.00	TAXAS PELA PRESTAÇÃO DE SERVIÇOS	62.800,00	20.932,00	21.277,99	6.750,63		6.750,63	28.028,62	34.771,38
1.1.2.2.12.00.00	Emolumentos e custas processuais administrativas	62.800,00	20.932,00	21.277,99	6.750,63		6.750,63	28.028,62	34.771,38
1.1.2.2.12.00.01	Taxa de Expediente	2.600,00	864,00	182,76	150,62		150,62	333,38	2.266,62
1.1.2.2.90.00.00	Taxa de limpeza pública	755.400,00	251.800,00	234.544,10	28.073,54		28.073,54	262.617,64	492.782,36
1.1.2.2.99.00.00	Outras taxas pela prestação de serviços	755.400,00	251.800,00	234.544,10	28.073,54		28.073,54	262.617,64	492.782,36
1.1.2.2.99.00.01	Taxa de Conservação e Calçamento	755.400,00	251.800,00	234.538,07	28.072,32		28.072,32	262.610,39	492.789,61
1.1.2.2.99.00.02	Taxa de Coleta de Lixo	36.700,00	12.228,00	11.692,22	3.525,43		3.525,43	15.217,65	21.482,35
1.2.0.0.00.00.00	RECEITA DE CONTRIBUIÇÕES	36.700,00	12.228,00	11.692,22	3.525,43		3.525,43	15.217,65	21.482,35
1.2.1.0.00.00.00	CONTRIBUIÇÕES SOCIAIS	36.700,00	12.228,00	11.692,22	3.525,43		3.525,43	15.217,65	21.482,35
1.2.1.0.29.00.00	CONTRIBUIÇÕES PARA O REGIME PRÓPRIO DE PREVIDÊNCIA DO SERVIDOR PÚBLICO	4.900,00	1.632,00	1.537,64	482,92		482,92	2.020,56	2.879,44
1.2.1.0.29.01.00	Contribuição patronal para o regime próprio de previdência	13.100,00	4.364,00	4.499,07	1.426,08		1.426,08	5.925,15	7.174,81
1.2.1.0.29.03.00	Contribuição patronal inativo civil	4.900,00	1.632,00	1.423,33	482,92		482,92	1.906,25	2.993,71
1.2.1.0.29.07.00	Contribuição do servidor ativo para o regime próprio de previdência	4.900,00	1.632,00	1.423,33	482,92		482,92	1.906,25	2.993,71




Prefeitura Municipal de Descalvado
Contab - Sistema de Contabilidade Pública
Balancete da Receita do Mês de Abril de 2014
 Consolidado

Ficha Código	Especificacao	Orçado	Programado	Atrecoadaco		Total	Orçado-Arrec)	
				Anterior	No Mes			
17	1.2.1.0.29.09.00 Contribuições do servidor inativo para o regime próprio de previdência	13.800,00	4.600,00	4.232,18	1.133,51	1.133,51	5.365,69	8.434,31
	1.3.0.0.00.00.00 RECEITA PATRIMONIAL	279.500,00	93.148,00	139.306,90	57.961,39	57.961,39	197.268,29	82.231,71
	1.3.1.0.00.00.00 RECEITAS IMOBILIÁRIAS	20.500,00	6.832,00	4.224,93	1.545,62	1.545,62	5.770,55	14.729,45
	1.3.1.1.00.00.00 ALUGUEIS	20.500,00	6.832,00	4.224,93	1.545,62	1.545,62	5.770,55	14.729,45
	1.3.1.1.01.00.00 Aluguéis de imóveis urbanos	20.500,00	6.832,00	4.224,93	1.545,62	1.545,62	5.770,55	14.729,45
	1.3.2.0.00.00.00 RECEITAS DE VALORES MOBILIÁRIOS	250.700,00	83.552,00	133.729,32	56.277,57	56.277,57	190.006,89	60.693,11
	1.3.2.5.00.00.00 REMUNERAÇÃO DE DEPÓSITOS BANCÁRIOS	246.900,00	82.288,00	131.024,31	55.354,16	55.354,16	186.378,47	60.521,53
	1.3.2.5.01.00.00 REMUNERAÇÃO DE DEPÓSITOS DE RECURSOS VINCULADOS	145.500,00	48.488,00	92.429,00	38.517,82	38.517,82	130.946,82	14.553,18
19	1.3.1.1.01.00.00 Aluguéis de imóveis urbanos	20.500,00	6.832,00	4.224,93	1.545,62	1.545,62	5.770,55	14.729,45
	1.3.2.5.01.01.00 Receita de remuneração de depósitos bancários de recursos vinculados ¿ royalties	1.500,00	500,00	1.158,18	432,30	432,30	1.590,48	(90,48)
20	1.3.2.5.01.02.00 Receita de remuneração de depósitos bancários de recursos vinculados ¿ fundeb	28.200,00	9.400,00	16.376,74	12.468,75	12.468,75	28.845,49	(645,49)
	1.3.2.5.01.03.00 Receita de remuneração de depósitos bancários de recursos vinculados ¿ fundo de saúde	200,00	64,00	496,99	168,74	168,74	665,73	334,27
21	1.3.2.5.01.01.00 Receita de remuneração de depósitos bancários de recursos vinculados ¿ royalties	1.500,00	500,00	1.158,18	432,30	432,30	1.590,48	(90,48)
22	1.3.2.5.01.03.01 Remuneração Vinculados Fundo da Saúde - Rec do Tesouro	200,00	64,00	496,99	168,74	168,74	665,73	334,27
23	1.3.2.5.01.05.00 Receita de remuneração de depósitos bancários de recursos vinculados ¿ manutenção e desenvolvimento	2.900,00	964,00	1.246,35	469,25	469,25	1.715,60	1.184,40
24	1.3.2.5.01.09.00 Receita de remuneração de depósitos bancários de recursos vinculados ¿ contribuição de intervenção n	1.000,00	332,00	496,99	168,74	168,74	665,73	334,27
	1.3.2.5.01.10.00 Receita de remuneração de depósitos bancários de recursos vinculados ¿ fundo nacional de assistência	4.000,00	1.332,00	3.777,18	767,59	767,59	4.544,77	(544,77)
25	1.3.2.5.01.10.01 Remuneração de Depósitos Vinculados - FNAS (Fonte 01 Proprios)	107.700,00	35.896,00	69.373,56	24.082,75	24.082,75	93.456,31	14.243,69
	1.3.2.5.01.99.00 Receita de remuneração de outros depósitos bancários de recursos vinculados	1.900,00	632,00	2.015,47	795,53	795,53	2.811,00	(911,00)
26	1.3.2.5.01.99.01 Remuneração de Outros Depósitos Bancarios Vinc. COMUCRA (Fonte 06 - outras fontes de recursos)	92.000,00	30.664,00	52.544,48	16.823,82	16.823,82	69.368,30	22.631,70
27	1.3.2.5.01.99.02 Remuneração de Outros Depositos Bancarios Vinculados - (Fonte 01 Tesouro)	13.800,00	4.600,00	14.813,61	6.463,40	6.463,40	21.277,01	(7.477,01)
125	1.3.2.5.01.99.03 Rem. depósito vinculado ao Fundo Municipal de Saúde	101.400,00	33.800,00	38.595,31	16.836,34	16.836,34	55.431,65	45.968,35
	1.3.2.5.02.00.00 REMUNERAÇÃO DE DEPÓSITOS DE RECURSOS NÃO VINCULADOS	101.400,00	33.800,00	38.595,31	16.836,34	16.836,34	55.431,65	45.968,35
28	1.3.2.5.02.99.00 Remuneração de outros depósitos de recursos não vinculados	3.800,00	1.264,00	2.705,01	923,41	923,41	3.628,42	171,58
	1.3.2.8.00.00.00 REMUNERAÇÃO DOS INVESTIMENTOS DO REGIME PRÓPRIO DE PREVIDÊNCIA DO SERVIDOR	3.800,00	1.264,00	2.705,01	923,41	923,41	3.628,42	171,58
29	1.3.2.8.20.00.00 Remuneração dos investimentos do regime próprio de previdência do servidor em renda variável	8.300,00	2.764,00	1.352,65	138,20	138,20	1.490,85	6.809,15
	1.3.9.0.00.00.00 Outras receitas patrimoniais	8.300,00	2.764,00	1.352,65	138,20	138,20	1.490,85	6.809,15
30	1.3.9.0.00.00.01 Aluguéis de Máquinas e Veículos	8.300,00	2.764,00	1.352,65	138,20	138,20	1.490,85	6.809,15
	1.4.0.0.00.00.00 RECEITA AGROPECUÁRIA	2.364.500,00	788.156,00	602.113,69	205.106,15	205.106,15	807.157,29	1.557.342,71
	1.5.0.0.00.00.00 RECEITA INDUSTRIAL	49.400,00	16.464,00	10.341,16	4.310,82	4.310,82	14.651,98	34.748,02
	1.6.0.0.00.00.00 SERVIÇOS DE TRANSPORTE	49.400,00	16.464,00	10.341,16	4.310,82	4.310,82	14.651,98	34.748,02
31	1.6.0.0.03.01.00 Serviços de transporte rodoviário	49.400,00	16.464,00	10.341,16	4.310,82	4.310,82	14.651,98	34.748,02



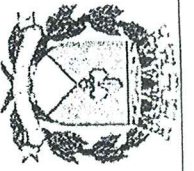
Prefeitura Municipal de Descalvado
Conta - Sistema de Contabilidade Pública
Balancete da Receita do Mês de Abril de 2014
Consolidado

Ficha Código	Especifacão	Orgado	Programado	Arrecadação			Total Mes	Total	Orgado-Arrec)
				Anterior	No Mês	Cancelada			
1.6.0.0.10.00.00	Serviços de informações estatísticas								
1.6.0.0.13.00.00	SERVIÇOS ADMINISTRATIVOS	300,00	100,00	470,00	240,00		240,00	710,00	(410,00)
1.6.0.0.13.02.00	Serviços de venda de editais	300,00	100,00	470,00	240,00		240,00	710,00	(410,00)
1.6.0.0.17.00.00	Serviços agropecuários								
33 1.6.0.0.17.00.01	Patrulha Agrícola	47.900,00	15.964,00	23.213,76	4.051,44		4.051,44	27.265,20	20.634,80
1.6.0.0.41.00.00	Serviços de captação, adução, tratamento, reserva e distribuição de água	1.412.400,00	470.800,00	367.970,85	127.757,85		127.757,85	495.728,70	916.671,30
34 1.6.0.0.41.00.01	Serviços e Consumo de Água	1.412.400,00	470.800,00	367.970,85	127.757,85		127.757,85	495.728,70	916.671,30
1.6.0.0.42.00.00	Serviços de coleta, transporte, tratamento e destino final de esgotos	697.000,00	232.332,00	179.431,03	62.145,84		62.145,84	241.576,87	455.423,13
35 1.6.0.0.42.00.01	Serviços de Utilização de Esgotos	697.000,00	232.332,00	179.431,03	62.145,84		62.145,84	241.576,87	455.423,13
36 1.6.0.0.46.00.00	Serviços de cemitério	31.900,00	10.632,00	179.431,03	2.136,25		2.136,25	11.617,99	20.282,01
1.6.0.0.99.00.00	Outros serviços	125.600,00	41.864,00	11.205,15	4.463,95	(62,55)	4.401,40	15.606,55	109.993,45
37 1.6.0.0.99.00.01	Serviços de Ligação de Água	31.400,00	10.464,00	6.865,95	2.880,85	(62,55)	2.818,30	9.684,25	21.715,75
38 1.6.0.0.99.00.02	Serviços de Ligação de Esgoto	18.300,00	6.100,00	4.042,85	1.583,10		1.583,10	5.625,95	12.674,05
127 1.6.0.0.99.00.03	Serviços de Análise e Emissão de Licenças Ambientais	71.400,00	23.800,00	296,35				296,35	4.203,65
39 1.6.0.0.99.00.03	Serviços de Análise e Emissão de Licenças Ambientais	4.500,00	1.500,00	21.035.703,19	5.847.167,14		5.847.167,14	26.882.870,33	52.258.029,67
1.7.0.0.00.00.00	TRANSFERÊNCIAS CORRENTES	79.140.900,00	26.380.252,00	20.832.767,83	5.791.356,46		5.791.356,46	26.624.124,29	51.343.075,71
1.7.2.0.00.00.00	TRANSFERÊNCIAS INTERGOVERNAMENTAIS	77.967.200,00	25.989.028,00	7.066.258,97	1.950.159,76		1.950.159,76	9.016.418,73	14.827.481,27
1.7.2.1.00.00.00	TRANSFERÊNCIAS DA UNIÃO	23.843.900,00	7.947.936,00	4.813.742,05	1.290.572,25		1.290.572,25	6.104.314,30	11.155.685,70
40 1.7.2.1.01.00.00	PARTICIPAÇÃO NA RECEITA DA UNIÃO	17.260.000,00	5.753.328,00	4.793.928,15	1.282.660,38		1.282.660,38	6.076.588,53	11.119.011,47
41 1.7.2.1.01.02.00	Cota-parte fundo de participação dos municípios	17.195.600,00	5.731.864,00	4.793.928,15	1.282.660,38		1.282.660,38	6.076.588,53	11.119.011,47
1.7.2.1.01.05.00	Cota-parte do imposto sobre a propriedade territorial rural	64.400,00	21.464,00	19.813,90	7.911,87		7.911,87	27.725,77	36.674,23
1.7.2.1.22.00.00	TRANSFERÊNCIAS DA COMPENSAÇÃO FINANCEIRA PELA EXPLORAÇÃO DE RECURSOS NATURAIS	1.012.300,00	337.432,00	282.641,01	102.820,40		102.820,40	385.461,41	626.838,59
42 1.7.2.1.22.20.00	Cota-parte da compensação financeira de recursos minerais - cfern	789.300,00	263.100,00	222.132,97	74.400,09		74.400,09	296.533,06	492.766,94
43 1.7.2.1.22.30.00	Cota-parte royalties - compensação financeira pela produção de petróleo - lei nº 7.990/89	60.000,00	20.000,00	17.093,16	6.102,60		6.102,60	23.195,76	36.804,24
44 1.7.2.1.22.70.00	Cota-parte do fundo especial do petróleo - fep	163.000,00	54.332,00	43.414,88	22.317,71		22.317,71	65.732,59	97.267,41
1.7.2.1.33.00.00	Transferência de recursos do sistema único de saúde - sus - repasse fundo a fundo	2.679.400,00	893.124,00	1.020.347,92	321.987,84		321.987,84	1.342.335,76	1.337.064,24
45 1.7.2.1.33.00.01	Pab	704.200,00	234.732,00	188.274,00	62.758,00		62.758,00	251.032,00	453.168,00
46 1.7.2.1.33.00.02	Pacs	676.200,00	225.400,00	157.834,00	53.742,00		53.742,00	211.576,00	464.624,00
47 1.7.2.1.33.00.03	Psf	510.000,00	170.000,00	203.205,00	67.735,00		67.735,00	270.940,00	239.060,00
48 1.7.2.1.33.00.04	Incentivo Bucal	179.700,00	59.900,00	50.175,00	16.725,00		16.725,00	66.900,00	112.800,00
49 1.7.2.1.33.00.05	Vigilância em Saúde (Fonte 05 - Transferências e Convênios Federais Vinculados)	113.000,00	37.664,00	42.417,22	6.288,99		6.288,99	48.706,21	64.293,79
50 1.7.2.1.33.00.06	Assistência Farmacêutica Básica	137.600,00	45.864,00	23.805,24	7.935,08		7.935,08	31.740,32	105.859,68
51 1.7.2.1.33.00.07	Pacto pela Saúde	358.700,00	119.564,00	351.141,99	106.803,77		106.803,77	457.945,76	(99.245,76)



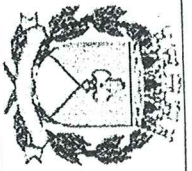
Prefeitura Municipal de Descalvado
Contab - Sistema de Contabilidade Pública
Balancete da Receita do Mês de Abril de 2014
 Consolidado

Ficha Código	Especificacao	Orgado	Programado	Arrecadação					
				Anterior	No Mês	Total			
52	1.7.2.1.33.00.08 Qualisus	422.900,00	140.964,00	3.495,47	15.258,22	3.495,47	112.944,53	309.955,47	(3.495,47)
	1.7.2.1.34.00.00 Transferencia de recursos do fundo nacional de assistencia social - fmas								
53	1.7.2.1.34.00.02 Piso Básico Transição - Creche e Assef/Idoso	67.700,00	22.564,00	25.200,00	8.400,00	8.400,00	33.600,00	34.100,00	
54	1.7.2.1.34.00.03 Piso de Transição Média Complexidade	110.100,00	36.700,00	4.500,00	4.500,00	4.500,00	9.000,00	101.100,00	
55	1.7.2.1.34.00.04 Piso de Alta Complexidade	81.000,00	27.000,00	4.380,00	1.460,00	1.460,00	5.840,00	75.160,00	
56	1.7.2.1.34.00.05 Piso Variável de Média Complexidade	99.000,00	33.000,00					99.000,00	
57	1.7.2.1.34.00.06 Bolsa Família	44.100,00	14.700,00	9.606,31	898,22	898,22	10.504,53	33.595,47	21.000,00
128	1.7.2.1.34.00.07 Fundo Nacional de Assistencia Social SUAS	21.000,00	7.000,00					54.000,00	(54.000,00)
131	1.7.2.1.34.00.09 Serviço de Convivência e Fortalecimento de Vínculos-SCFV			54.000,00					
	1.7.2.1.35.00.00 TRANSFERÊNCIA DE RECURSOS DO FUNDO NACIONAL DE DESENVOLVIMENTO DA EDUCAÇÃO - FNDE	2.329.700,00	776.556,00	807.013,72	207.599,88	207.599,88	1.014.613,60	1.315.086,40	1.077.983,46
58	1.7.2.1.35.01.00 Transferências do salário-educação	1.851.300,00	617.100,00	611.276,66	162.039,88	162.039,88	773.316,54	1.077.983,46	16.100,00
60	1.7.2.1.35.04.00 Transferências diretas do fide referentes ao programa nacional de apoio ao transporte do escolar ¿ P	16.100,00	5.364,00						
	1.7.2.1.35.99.00 Outras transferências diretas do fundo nacional de desenvolvimento da educação - fide	462.300,00	154.092,00	195.737,06	45.560,00	45.560,00	241.297,06	221.002,94	
64	1.7.2.1.35.99.01 Merenda PNAEM - Médio	48.500,00	16.164,00	11.400,00	5.760,00	5.760,00	17.160,00	31.340,00	
63	1.7.2.1.35.99.02 Merenda PNAE - Eja	4.400,00	1.464,00	1.044,00	654,00	654,00	1.698,00	2.702,00	
62	1.7.2.1.35.99.03 Merenda PNAEC - Creche	94.200,00	31.400,00	22.780,00	11.820,00	11.820,00	34.600,00	59.600,00	
65	1.7.2.1.35.99.04 Merenda PNAEP - Pré Escola	52.200,00	17.400,00	27.830,00	8.180,00	8.180,00	36.010,00	16.190,00	
114	1.7.2.1.35.99.05 Merenda PNAEF-Fundamental	168.900,00	56.300,00	25.546,00	19.146,00	19.146,00	44.692,00	124.208,00	
126	1.7.2.1.35.99.06 Manutenção da Educacao - Creche	94.100,00	31.364,00	107.137,06				107.137,06	(13.037,06)
66	1.7.2.1.36.00.00 Transferência financeira do icms ¿ desoneração ¿ l.c. nº 87/96	139.600,00	46.532,00	23.842,34	11.921,17	11.921,17	35.763,51	103.836,49	
	1.7.2.1.99.00.00 Outras transferências da união			20.985,62				20.985,62	(20.985,62)
130	1.7.2.1.99.00.03 FEX Auxilio Financeiro para Fomento Exportações			20.985,62				20.985,62	(20.985,62)
	1.7.2.2.00.00.00 TRANSFERÊNCIAS DOS ESTADOS	38.141.900,00	12.713.960,00	9.567.054,91	2.632.025,70	2.632.025,70	12.199.080,61	25.942.819,39	
	1.7.2.2.01.00.00 PARTICIPAÇÃO NA RECEITA DOS ESTADOS	37.934.400,00	12.644.796,00	9.539.662,28	2.572.025,70	2.572.025,70	12.111.687,98	25.822.712,02	
67	1.7.2.2.01.01.00 Cota-partre do icms	31.636.000,00	10.545.332,00	6.601.084,74	2.394.888,25	2.394.888,25	8.995.972,99	22.640.027,01	
68	1.7.2.2.01.02.00 Cota-partre do ipva	6.059.700,00	2.019.900,00	2.865.568,90	152.754,65	152.754,65	3.018.333,55	3.041.376,45	
69	1.7.2.2.01.04.00 Cota-partre do ipi sobre exportação	221.800,00	73.932,00	55.274,37	19.005,87	19.005,87	74.280,24	147.519,76	
70	1.7.2.2.01.13.00 Cota-partre da contribuição de intervenção no domínio econômico	6.400,00	2.132,00	6.042,66				6.042,66	357,34
	1.7.2.2.01.99.00 Outras participações na receita dos estados	10.500,00	3.500,00	11.691,61	5.376,93	5.376,93	17.068,54	(6.568,54)	
71	1.7.2.2.01.99.01 Multas de Trânsito	10.500,00	3.500,00	11.691,61	5.376,93	5.376,93	17.068,54	(6.568,54)	
	1.7.2.2.33.00.00 Transferência de recursos do estado para programas de saúde - repasse fundo a fundo	207.500,00	69.164,00	27.392,63	60.000,00	60.000,00	87.392,63	120.107,37	
72	1.7.2.2.33.00.01 Qualisus - Estado	207.500,00	69.164,00	27.392,63	60.000,00	60.000,00	87.392,63	120.107,37	
	1.7.2.4.00.00.00 TRANSFERÊNCIAS MULTIGOVERNAMENTAIS	15.981.400,00	5.327.132,00	4.199.453,95	1.209.171,00	1.209.171,00	5.408.624,95	10.572.775,05	



Prefeitura Municipal de Descalvado
Contab - Sistema de Contabilidade Pública
Balancete da Receita do Mês de Abril de 2014
Consolidado

Ficha Código	Especificacao	Orçado	Programado	Arrecadação				
				Anterior	No Mes	Total Mes		
73	1.7.2.4.01.00.00 Transferencia de recursos do fundo de manutenção e desenvolvimento da educação básica e de valoriza	15.981.400,00	5.327.132,00	4.199.453,95	1.209.171,00	1.209.171,00	5.408.624,95	10.572.775,05
	1.7.3.0.00.00.00 Transferencias de instituições privadas	200.300,00	66.764,00	16.300,00	5.900,00	5.900,00	22.200,00	178.100,00
74	1.7.3.0.00.00.01 Função Municipal dos Direitos da Criança e do Adolescente COMUCRA	200.300,00	66.764,00	16.300,00	5.900,00	5.900,00	22.200,00	178.100,00
	1.7.6.0.00.00.00 TRANSFERÊNCIAS DE CONVÊNIOS	973.400,00	324.460,00	186.635,36	49.910,68	49.910,68	236.546,04	736.853,96
	1.7.6.2.00.00.00 TRANSFERÊNCIAS DOS ESTADOS E DE SUAS ENTIDADES	973.400,00	324.460,00	186.635,36	49.910,68	49.910,68	236.546,04	736.853,96
	1.7.6.2.02.00.00 Transferências convênios do estado destinadas a programas de educação	748.000,00	249.328,00	127.796,36	49.910,68	49.910,68	177.707,04	570.292,96
75	1.7.6.2.02.00.01 Merenda Escolar - Estado	120.800,00	40.264,00	27.975,00			27.975,00	92.825,00
76	1.7.6.2.02.00.02 Transporte de Alunos - Educação Básica	627.200,00	209.064,00	99.821,36	49.910,68	49.910,68	149.732,04	477.467,96
	1.7.6.2.99.00.00 Outras transferencias de convênios do estado	225.400,00	75.132,00	58.839,00			58.839,00	166.561,00
77	1.7.6.2.99.00.01 Proteção Social Básica	149.100,00	49.700,00	21.631,75			21.631,75	127.468,25
78	1.7.6.2.99.00.02 Proteção Social Especial	63.000,00	21.000,00	17.207,25			17.207,25	45.792,75
129	1.7.6.2.99.00.03 Municipalização da Agricultura - SEIAA			20.000,00			20.000,00	(20.000,00)
123	1.7.6.2.99.00.06 Fehidro Plano Diretor Macro Drenagem Urbana	13.300,00	4.432,00					13.300,00
	1.9.0.0.00.00.00 OUTRAS RECEITAS CORRENTES	8.941.200,00	2.980.368,00	616.784,76	480.305,86	(66.577,90)	413.727,96	1.030.512,72
	1.9.1.0.00.00.00 MULTAS E JUROS DE MORA	852.000,00	283.984,00	226.188,78	66.216,67	66.216,67	292.405,45	559.594,55
80	1.9.1.1.00.00.00 MULTAS E JUROS DE MORA DOS TRIBUTOS	162.400,00	54.132,00	36.284,29	9.546,45	9.546,45	45.830,74	116.569,26
	1.9.1.1.38.00.00 Multas e juros de mora do imposto sobre a propriedade predial e territorial urbana - IPTU	26.400,00	8.800,00	2.164,01	1.612,39	1.612,39	3.776,40	22.623,60
81	1.9.1.1.40.00.00 Multas e juros de mora do imposto sobre serviços de qualquer natureza - iss	85.000,00	28.332,00	5.613,35	2.372,65	2.372,65	7.986,00	77.014,00
	1.9.1.1.99.00.00 MULTAS E JUROS DE MORA DE OUTROS TRIBUTOS	51.000,00	17.000,00	28.506,93	5.561,41	5.561,41	34.068,34	16.931,66
	1.9.1.1.99.01.00 Multas e juros de mora de outros tributos	51.000,00	17.000,00	28.506,93	5.561,41	5.561,41	34.068,34	16.931,66
83	1.9.1.1.99.01.01 Multas e Juros de Mora das Taxas	682.600,00	227.524,00	187.361,92	56.098,75	56.098,75	243.460,67	439.139,33
84	1.9.1.3.00.00.00 MULTAS E JUROS DE MORA DA DIVIDA ATIVA DOS TRIBUTOS	207.000,00	69.000,00	55.659,89	11.560,78	11.560,78	67.220,67	139.779,33
	1.9.1.3.1.1.00.00 Multas e juros de mora da divida ativa do imposto sobre a propriedade predial e territorial urbana	27.800,00	9.264,00	9.129,53	8.796,27	8.796,27	17.925,80	9.874,20
85	1.9.1.3.1.3.00.00 Multas e juros de mora da divida ativa do imposto sobre serviços de qualquer natureza - iss	28.800,00	9.596,00	7.687,07	2.614,78	2.614,78	10.301,85	18.498,15
	1.9.1.3.98.00.00 Multas e Juros de Mora da Divida Ativa-Contr.Melhoria Recipês	5.000,00	1.664,00	969,01	291,93	291,93	1.260,94	3.739,06
87	1.9.1.3.98.00.03 Multas e Juros de Mora da Divida Ativa não Tributária	23.800,00	7.932,00	6.718,06	2.322,85	2.322,85	9.040,91	14.759,09
	1.9.1.3.99.00.00 Multas e Juros de Mora da Divida Ativa de outros tributos	419.000,00	139.664,00	114.885,43	33.126,92	33.126,92	148.012,35	270.987,65
89	1.9.1.3.99.00.01 Multas e Juros de Mora da Divida Ativa das Taxas	419.000,00	139.664,00	114.885,43	33.126,92	33.126,92	148.012,35	270.987,65
	1.9.1.9.00.00.00 MULTAS DE OUTRAS ORIGENS	7.000,00	2.328,00	2.542,57	571,47	571,47	3.114,04	3.885,96
90	1.9.1.9.10.00.00 Multas previstas na legislação sanitária	700,00	232,00	21,79	96,58	96,58	118,37	581,63
91	1.9.1.9.50.00.00 Multas por auto de infração	6.000,00	2.000,00	2.520,78	474,89	474,89	2.995,67	3.004,33
	1.9.1.9.99.00.00 Outras multas	300,00	96,00					300,00



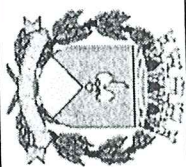
Prefeitura Municipal de Descalvado

Contab - Sistema de Contabilidade Pública

Balancete da Receita do Mês de Abril de 2014

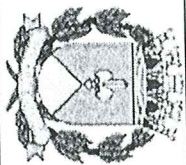
Consolidado

Ficha Código	Especificacao	Orçado	Programado	Arrecadação						
				Anterior	No Mes	Cancelada	Total Mes	Total	Orçado-Arrec)	
92	1.9.1.99.00.01 Multas e Juros de Mora - Casas Populares	200,00	64,00						200,00	
		100,00	32,00						100,00	
93	1.9.1.99.00.02 Outras Multas	7.101.700,00	2.367.232,00	6.382,15	1.153,15		1.153,15	7.535,30	7.094.164,70	
	1.9.2.0.00.00.00 INDENIZACOES E RESTITUICOES	7.101.700,00	2.367.232,00	6.382,15	1.153,15		1.153,15	7.535,30	7.094.164,70	
	1.9.2.2.00.00.00 RESTITUICOES	7.101.700,00	2.367.232,00	6.382,15	1.153,15		1.153,15	7.535,30	7.094.164,70	
	1.9.2.2.99.00.00 Outras restituições	951.900,00	317.288,00	284.835,93	79.566,14		79.566,14	364.402,07	587.497,93	
95	1.9.3.0.00.00.00 RECEITA DA DIVIDA ATIVA	385.900,00	128.624,00	120.998,95	38.413,31		38.413,31	159.412,26	226.487,74	
	1.9.3.1.00.00.00 RECEITA DA DIVIDA ATIVA TRIBUTARIA	307.400,00	102.464,00	93.327,15	25.773,37		25.773,37	119.100,52	188.299,48	
	1.9.3.1.1.1.00.00 Receita da divida ativa do imposto sobre a propriedade predial e territorial urbana - iptu	18.200,00	6.064,00	6.054,41	6.468,36		6.468,36	12.522,77	5.677,23	
97	1.9.3.1.13.00.00 Receita da divida ativa do imposto sobre servicos de qualquer natureza - iss	4.200,00	1.400,00	1.203,10	527,54		527,54	1.730,64	2.469,36	
98	1.9.3.1.35.00.00 Receita da divida ativa da taxa de fiscalizacao e vigilancia sanitaria	4.700,00	1.564,00	1.569,75	806,60		806,60	2.376,35	2.323,65	
	1.9.3.1.98.00.00 Receita da divida ativa das contribuicoes de melhoria	100,00	32,00		561,40		561,40	561,40	(461,40)	
99	1.9.3.1.98.00.01 Receita da Divida Ativa da Contribuição de Melhoria	4.600,00	1.532,00	1.569,75	245,20		245,20	1.814,95	2.785,05	
100	1.9.3.1.98.00.03 Receita da Divida Ativa - PCM Recanto dos Ipês	51.400,00	17.132,00	18.844,54	4.837,44		4.837,44	23.681,98	27.718,02	
	1.9.3.1.99.00.00 RECEITA DA DIVIDA ATIVA DE OUTROS TRIBUTOS	51.400,00	17.132,00	18.844,54	4.837,44		4.837,44	23.681,98	27.718,02	
	1.9.3.1.99.01.00 Receita da divida ativa de outros tributos e principal	51.400,00	17.132,00	18.844,54	4.837,44		4.837,44	23.681,98	27.718,02	
101	1.9.3.1.99.01.01 Receta da Divida Ativa das Taxas	566.000,00	188.664,00	163.836,98	41.152,83		41.152,83	204.989,81	361.010,19	
	1.9.3.2.00.00.00 RECEITA DA DIVIDA ATIVA NÃO TRIBUTARIA	566.000,00	188.664,00	163.836,98	41.152,83		41.152,83	204.989,81	361.010,19	
	1.9.3.2.99.00.00 RECEITA DA DIVIDA ATIVA NÃO TRIBUTARIA DE OUTRAS RECEITAS	566.000,00	188.664,00	163.836,98	41.152,83		41.152,83	204.989,81	361.010,19	
102	1.9.3.2.99.01.00 Receta da divida ativa não-tributária de outras receitas e principal	35.600,00	11.864,00	99.377,90	333.369,90		333.369,90	366.169,90	(330.569,90)	
	1.9.9.0.00.00.00 RECEITAS CORRENTES DIVERSAS	35.600,00	11.864,00	99.377,90	333.369,90		333.369,90	366.169,90	(342.969,90)	
	1.9.9.0.99.00.00 Outras receitas	23.200,00	7.732,00	99.377,90	333.369,90		333.369,90	366.169,90	(342.969,90)	
103	1.9.9.0.99.00.01 Eventuais	12.400,00	4.132,00						12.400,00	
104	1.9.9.0.99.00.02 Prestação de Casas Populares	4.591.000,00	1.530.332,00	281.658,02	33.700,00		33.700,00	315.358,02	4.275.641,98	
	2.0.0.0.00.00.00 RECEITAS DE CAPITAL									
	2.1.0.0.00.00.00 OPERAÇÕES DE CREDITO									
	2.2.0.0.00.00.00 ALIENAÇÃO DE BENS									
	2.3.0.0.00.00.00 AMORTIZAÇÕES DE EMPRÉSTIMOS									
	2.4.0.0.00.00.00 TRANSFERÊNCIAS DE CAPITAL	4.591.000,00	1.530.332,00	281.658,02	33.700,00		33.700,00	315.358,02	4.275.641,98	
	2.4.7.0.00.00.00 TRANSFERÊNCIAS DE CONVÊNIOS	4.399.800,00	1.466.600,00	281.658,02	33.700,00		33.700,00	315.358,02	4.084.441,98	
	2.4.7.1.00.00.00 TRANSFERÊNCIAS DE CONVÊNIOS DA UNIÃO E DE SUAS ENTIDADES	4.399.800,00	1.466.600,00	281.658,02	33.700,00		33.700,00	315.358,02	4.084.441,98	
	2.4.7.1.99.00.00 Outras transferências de convênios da união	191.200,00	63.732,00						191.200,00	
	2.4.7.2.00.00.00 TRANSFERÊNCIAS DE CONVÊNIOS DOS ESTADOS E DE SUAS ENTIDADES	191.200,00	63.732,00						191.200,00	
	2.4.7.2.99.00.00 Outras transferências de convênios dos estados									




Prefeitura Municipal de Descalvado
Contab - Sistema de Contabilidade Pública
Balancete da Receita do Mês de Abril de 2014
Consolidado

Ficha Código	Especificacao	Orçado	Programado	Arrecadação							
				Anterior	No Mês	Cancelada	Total Mês	Total			
107	2.4.7.2.99.00.03 Outras Transferencias de Convenios com o Estado	191.200,00	63.732,00								191.200,00
	2.5.0.0.00.00.00 OUTRAS RECEITAS DE CAPITAL										
	9.0.0.0.00.00.00 @ DEDUÇÕES DE RECEITAS										
	9.1.0.0.00.00.00 @ RENÚNCIA										
	9.2.0.0.00.00.00 @ RESTITUIÇÕES										
	9.3.0.0.00.00.00 @ DESCONTOS CONCEDIDOS										
	9.5.0.0.00.00.00 @ FUNDEB										
	9.6.0.0.00.00.00 @ COMPENSAÇÕES										
	9.7.0.0.00.00.00 DEDUÇÃO DAS RECEITAS CORRENTES										
	9.7.2.0.00.00.00 DEDUÇÃO PARA FORMAÇÃO DO FUNDEB										
	9.7.2.1.00.00.00 DEDUÇÕES DA RECEITA PARA FORMAÇÃO DO FUNDEB										
	9.7.2.1.01.00.00 DEDUÇÃO DAS RECEITAS DE TRANSFERENCIAS DA UNIAO										
108	9.7.2.1.01.02.00 Dedução da Receita p/ Formação do Fundeb - FPM										
	9.7.2.1.01.05.00 Dedução da Receita p/ Formação do Fundeb - ITR										
109	9.7.2.1.01.05.00 Dedução da Receita p/ Formação do Fundeb - ITR										
	9.7.2.1.36.00.00 Dedução da Receita p/ Formação do Fundeb ICMS DES LC 87/96										
110	9.7.2.2.00.00.00 DEDUÇÃO DAS RECEITAS PARA FORMAÇÃO DO FUNDEB										
	9.7.2.2.01.00.00 DEDUÇÃO DAS RECEITAS DE TRANSFERENCIAS ESTADOS										
111	9.7.2.2.01.01.00 Dedução da Receita para Formação do Fundeb - ICMS										
112	9.7.2.2.01.02.00 Dedução da Receita para Formação do Fundeb - IPVA										
113	9.7.2.2.01.04.00 Dedução da Receita para Formação do Fundeb - IPI EXPORTAÇÃO										
	9.8.0.0.00.00.00 @ RETIFICAÇÕES										
	9.9.0.0.00.00.00 @ OUTRAS DEDUÇÕES										
	TOTAL ORÇAMENTÁRIO	96.249.900,00	32.083.180,00	23.227.323,92	6.597.625,90	(66.658,63)	6.530.967,27	29.758.291,19	66.491.608,81		



Prefeitura Municipal de Descalvado
Contab - Sistema de Contabilidade Pública
Balancete da Receita do Mês de Abril de 2014
Consolidado

Ficha Código	Especificacao	Anterior	No Mês	Cancelada	Total Mês	Total
412197	Caução Ralfa Construtora Ltda-Convite 008/11	43,00	13,06		13,06	56,06
182250	Convênio Banco Banespa - Empréstimos	309.908,07	0,00		309.908,07	
192260	AMERICAN LIFE CIA DE SEGUROS	1.652,73	0,00		1.652,73	
112403	I.N.S.S. Pessoa Jurídica	49.021,85	1.662,96		50.684,81	
191101	Salário Família	6.984,14	3.472,03		10.456,17	
192206	Cesta Básica	85.161,37	2.579,84		87.741,21	
192249	Consignações da Câmara Municipal	59.324,04	21.053,41		80.377,45	
112203	FUNDO DE PREVIDÊNCIA	1.040,93	0,00		1.040,93	
192304	Honorários	13.157,97	6.522,29		19.680,26	
112404	INSS - P.Física - Prefeitura Municipal de Descalvado	67,10	0,00		67,10	
112201	Instituto Nacional do Seguro Social - INSS	658.976,43	10.639,51		669.615,94	
152203	SÃO FRANCISCO SISTEMAS DE SAÚDE SOCIEDADE EMPRESARIA LTDA	178.238,24	2.279,19		180.517,43	
991201	Câmara Municipal de Descalvado	507.375,00	169.125,00		676.500,00	
412129	Caução Ralfa Construtora Ltda - Convite 012/07	41,36	13,66		55,02	
182219	Empréstimo Caixa Econômica Federal	111.636,81	0,00		111.636,81	
440005	ELETRIZANTE CATAI & CALLI LTDA EPP	55,43	55,28		110,71	
191129	Sindicato dos Funcionários Públicos Municipais	4.141,59	0,00		4.141,59	
162204	Salário Maternidade	85.850,17	19.037,30		104.887,47	
192256	M.CARD SERVIÇOS ADMINISTRATIVOS LTDA.	43.113,95	0,00		43.113,95	
122214	Pensão Alimentícia	18.943,50	362,00		19.305,50	
192129	Ação Judicial	2.626,29	0,00		2.626,29	
172213	Indiana Seguros S.A.	346,71	0,00		346,71	
412104	Caução Quadrante	63,86	21,08		84,94	
182237	Banco do Brasil S.A.	53.569,74	0,00		53.569,74	
162216	Associação Funcionários Públicos Municipais Descalvado	4.379,17	6,00		4.385,17	
162224	Contribuição Sindical Atual	45.056,03	0,00		45.056,03	
172244	Bradesco Seguros S.A.	2.817,84	79,60		2.897,44	
	Total Grupo Contábil	2.243.593,32	236.922,21	0,00	2.480.515,53	
	TOTAL EXTRAORÇAMENTARIO	2.243.593,32	236.922,21	0,00	2.480.515,53	



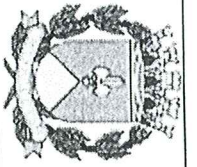
Prefeitura Municipal de Descalvado

Conta - Sistema de Contabilidade Pública

Balancete da Receita do Mês de Abril de 2014

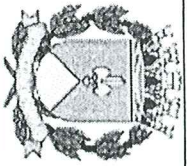
Consolidado

INFORMAÇÕES DO BOLETIM CAIXA E BANCOS		Saldo Mês Anterior	Saldo Exercício Anterior
Tipo da Conta e Descrição da Conta			
APLICAÇÃO		125.285,61	6.500,00
3001 - CEF / Banco Camara Municipal		125.285,61	6.500,00
CAIXA		27.065,62	31.246,37
5001 - Caixa		27.065,62	31.246,37
5004 - Resouraria conta Arrecadação		0,00	0,00
ESPECIAL		5.023.731,47	1.945.142,21
1025 - BB / Restos a Pagar Fundeb 2012		49.970,54	61.104,08
2017 - BB / Senai		67,61	66,67
2140 - Santander S. A. / AEF		1.048,32	1.035,48
2143 - BB / Transporte Ensino Fundamental		84.709,25	31.440,60
2178 - BB / PEJA		0,53	0,52
2228 - BB / FUNDEB		2.713.229,88	66.265,91
2229 - CEF / PNATE		31.749,14	36.664,40
2230 - CEF / Salário Educação		1.389.906,63	1.297.876,33
2235 - CEF / AMEB		417.700,69	97.222,77
2297 - CEF / Merenda		115.168,71	138.543,85
2302 - BB / Parcela Diferida Fundeb		33.546,82	112.863,24
2310 - BB / Prog. Dinheiro Direto Escola		0,00	0,00
2311 - BB / Prog. Brasil Alfabetizado		4.569,71	4.506,23
2341 - BB / Alimentação Escolar Estado		27.975,00	52.213,28
2368 - BB / VI Concurso Nacional de Poesia		0,00	0,00
2381 - CEF / Ministério Tecnologia		0,00	0,00
2398 - BB / PNTE		27,65	27,26
2426 - BB / Manutenção Educação - Creche		154.060,99	45.311,59
MOVIMENTO		3.734.870,28	2.426.739,16
1003 - BB / Movimento		234.032,64	1.249.322,48
1004 - CEF / Movimento		558.525,05	119.824,92
1006 - CEF / Arrecadação		1.839.588,81	488.048,44
1008 - Santander S. A. / IPVA		0,00	7.666,09
1009 - BB / IPVA		41.967,73	21.881,77
1010 - BB / Arrecadação		59.146,01	38.462,29
1011 - BB / FPM		338.940,49	338.781,45



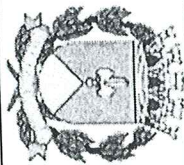
Prefeitura Municipal de Descalvado
Conta - Sistema de Contabilidade Pública
Balancete da Receita do Mês de Abril de 2014
Consolidado

1012 - BB / ICMS Desoneração	47.544,18	28.240,39
1013 - BB / ITR	37.943,90	21.750,86
1014 - BB / Fundo Especial Lei	87.452,01	43.596,50
1015 - Santander S.A. / Arrecadação	0,00	954,96
1023 - BB / S.N.A.	189.729,46	68.209,01
1026 - CEF / Futuro	300.000,00	0,00
RETENÇÕES	0,00	0,00
5002 - Banco contra Retenção	0,00	0,00
TRANSITORIO	76.678,65	73.680,02
1016 - Santander S.A. / Folha de Pagamento	76.678,65	73.680,02
VALORES DE TERCEIROS	15.021,25	14.817,60
2313 - BB / Caução Quadrante - cv 67/98	4.596,93	4.533,07
2314 - BB / Caução Rafra - cv 12/07	2.977,46	2.936,10
2384 - BB / Caução Rafra - c 08/11	2.611,21	2.568,21
2386 - BB / Caução Eletrificante Carai & Carai Ltda EPP	4.835,65	4.780,22
VINCULADA	4.269.629,70	4.287.195,15
1018 - BB / CEX	49.826,91	28.504,93
1021 - BB / Pqto Prest. Serv. Pendentes	657,48	648,35
2003 - CEF / Sufaco 90	44,90	44,90
2004 - BB / F.M.A.S.	552,84	41,14
2018 - CEF SUTACO 10	13,63	13,63
2037 - BB / Agricultura	469,83	463,31
2091 - BB / SSE/AA Agricultura	0,00	0,00
2115 - BB / FMDCA	185.350,63	194.160,98
2125 - BB / PCM Prog.Com.V.Franco	10.180,76	10.039,34
2126 - BB / Proteção Social Especial	2.119,38	12.014,20
2127 - BB / Vigilância Sanitária	1.522,69	1.219,04
2135 - BB / Proteção Social Basica	264,35	14.271,39
2138 - BB / CIDE	36.780,34	30.301,10
2173 - BB / AIDS	693,64	684,00
2216 - BB / AFB - Assist. Farmac. Básica	0,00	0,00
2251 - BB / QUALIS - UBS	0,00	5.928,18
2283 - BB / FEHIDRO-exec. obras - ETE	5,85	5,79
2306 - BB / Esporte Radical	0,00	0,00
2327 - BB / Conv. Municipal Trânsito	137.005,70	123.567,15
2328 - BB / Jardim Cambará - Asfalto	10.788,07	10.638,21



Prefeitura Municipal de Descalvado
Contab - Sistema de Contabilidade Pública
Balancete da Receita do Mês de Abril de 2014
Consolidado


2329 - BB / Asfalto	2.080,26	2.051,36
2332 - CEF / Perfuração de Poço	10.665,76	10.269,37
2334 - BB / Progr. Coop. Escola 2º Morada	0,00	0,00
2342 - CEF / Fundo Municipal do Meio Ambiente	76,81	3.553,54
2353 - BB / Calçada da Fepasa	0,00	0,00
2360 - CEF / FNS MAC	538.135,15	342.173,86
2361 - CEF / FNS AFB - Assist. Farm. Básica	16.190,56	94,02
2362 - CEF / FNS PAB/PACS/PSF/Inc Bucal	238.392,28	156.692,13
2364 - CEF / FNS Vigilância Saúde	102.472,90	60.056,24
2372 - BB / CEFEM	957.192,47	726.102,33
2373 - BB / Royalties	98.998,25	80.746,91
2379 - CEF / Fundo de Previdência	240.134,42	225.737,19
2387 - BB / Reforma Cel. Tobias	0,00	0,00
2390 - BB / FMS Qualisus	292.117,01	287.024,06
2393 - BB / FMS Bolsa Família	66.306,84	58.575,39
2394 - BB / FMS Piso Variavel Média Complexidade	4.255,29	13.238,72
2395 - BB / FMS Piso de Alta Complexidade	1.520,68	51,80
2396 - BB / FMS Piso Transição Média Complexidade	79,56	68,62
2397 - BANCO DO BRASIL / Creche Jardim Paola	57.205,87	76.780,47
2400 - BANCO DO BRASIL / FMS Piso Básico Trânsito 3	32.530,65	53.318,06
2401 - BB / Fehidro Plano Diretor Saneamento Básico	830,49	818,95
2403 - CEF / Construção Centro de Zoonoses	27.107,48	25.964,09
2404 - CEF / Quadra Poliesportiva C.L. Jd. Albertina	0,00	0,00
2405 - BB / FMS IGD SUAS	22.791,08	19.809,03
2407 - BB / Aq. Equip.Hosp. Pronto Atendimento	0,00	3.431,16
2409 - BB / Infraestrutura S. Francisco II - conta 2	0,00	0,00
2410 - BB / Infraestrutura S. Francisco II	0,00	0,00
2411 - BB / Infraestrutura R. Projetada	0,00	0,00
2412 - CEF / Aquisição triturador galhos,coletor,caminhão	14.205,73	13.239,19
2413 - CEF / FMS Aq. Equip. Odontológicos	6.213,55	6.141,72
2414 - CEF / FMS Req. UBS - Santa Cruz	6,95	6,95
2415 - CEF / Incentivo Custeio de CAPS	2.452,90	2.425,13
2416 - BB / Recapeamento Santa Cruz	0,00	0,00
2417 - CEF / FMS Req. UBS-ampliação S. Sebastião	62.363,58	372,39
2418 - BB / Fehidro Plano Diretor Macro Urbana	0,00	236,69
2419 - BB / FMS PPMC	42.920,35	42.110,78




Prefeitura Municipal de Descalvado
Conta - Sistema de Contabilidade Pública
Balancete da Receita do Mês de Abril de 2014

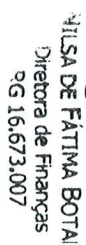
Consolidado

2420 - BB / CDHU Descalvado F - Bosque Tamandua	73.066,03	772.687,44
2421 - BB / Hortaliçmento	0,00	24.886,86
2422 - BB / FMS Piso Básico Volante III	14.226,75	14.029,12
2423 - BB / Aquisição Unidade Móvel de Saúde	0,00	2.927,70
2424 - BB / Casa do Mel	0,00	0,00
2425 - BB / PMD Saude Aquisição Unidade Móvel-Ambulancia	93.957,23	92.652,05
2427 - CEF / FMS NASF	20.229,19	20.073,65
2428 - CEF / FMS Req. Reforma	3.187,31	18.787,12
2429 - CEF / FMS PMAQ	5.489,73	1.129,12
2430 - CEF / FMS CEO	63.805,24	68.155,78
2431 - CEF / Aq. Equipamentos e Mat. Permanentes-Saúde	103.120,60	101.929,18
2432 - CEF / FMS Ampliação USF Id. do Lago	40.279,01	39.813,42
2433 - CEF / FMS Ampliação USF Id. Belém	83.024,34	82.064,64
2434 - CEF / FMS Ampliação USF Parque Milênio	83.024,34	82.064,64
2435 - BB / Apoio Financeiro aos Municípios	0,00	0,00
2436 - BB / FMS QUALIS+	4.039,46	362,53
2437 - BB / Aquisição Caminhão	223.585,42	220.000,00
2438 - BB / PAC I Quadra Andreilino	103.658,38	101.996,11
2439 - BB / FMS SCFV	54.584,40	0,00
2440 - BB / FMS Proteção Social Básica	15.356,90	0,00
2441 - BB / Proteção Social Especial	11.471,50	0,00
Total	13.272.282,58	8.785.320,51
TOTAL GERAL	20.040.172,06	41.024.127,23


Henrique Fernando do Nascimento
Prefeito Municipal


Renato Aparecido de Campos
Secretário de Finanças

CONTADOR


FÁTIMA DE FÁTIMA BOTA
Diretora de Finanças
PG 16.673.007