


RELATÓRIO RESUMIDO DA EXECUÇÃO ORÇAMENTÁRIA
(Artigo 52, Incisos I e II, alíneas "a" e "b", da LC. 101/00)
- ADMINISTRAÇÃO DIRETA / INDIRETA / FUNDACIONAL -

MUNICÍPIO DE DESCALVADO
5º BIMESTRE DE 2012


Valores expressos em R\$

RECEITAS	Previsão anual		5º BIMESTRE		Acumulado		
	Inicial	Atualizada	Previsto	Realizado	Previsto	Realizado	a realizar
Receitas Correntes (A)	71.934.030,00	71.934.030,00	11.989.005,02	11.926.285,63	59.945.024,98	61.006.120,38	10.927.909,62
Tributárias	9.531.350,00	9.531.350,00	1.588.558,34	912.986,41	7.942.791,66	7.494.137,21	2.037.212,79
Impostos	8.586.350,00	8.586.350,00	1.431.058,34	878.029,38	7.155.291,66	6.863.067,74	1.723.282,26
IPTU	2.925.000,00	2.925.000,00	487.500,00	72.889,00	2.437.500,00	2.487.855,02	437.144,98
ISSQN	3.850.000,00	3.850.000,00	641.666,66	541.585,12	3.208.333,24	2.652.659,00	1.197.341,00
ITBI	511.350,00	511.350,00	85.225,00	109.524,06	426.125,00	963.616,42	-452.266,42
IRRF	1.300.000,00	1.300.000,00	216.666,68	154.031,20	1.083.333,32	758.937,30	541.062,70
Taxas	934.500,00	934.500,00	155.750,00	34.957,03	778.750,00	631.069,47	303.430,53
Contribuição de Melhoria	10.500,00	10.500,00	1.750,00	0,00	8.750,00	0,00	10.500,00
Contribuições	42.000,00	42.000,00	7.000,00	6.675,28	35.000,00	33.677,80	8.322,20
Patrimoniais	893.475,00	893.475,00	148.912,50	46.243,83	744.562,50	234.696,07	658.778,93
Industriais	0,00	0,00	0,00	0,00	0,00	0,00	0,00
Agropecuárias	0,00	0,00	0,00	0,00	0,00	0,00	0,00
Serviços	2.395.500,00	2.395.500,00	399.250,00	428.651,37	1.996.250,00	1.937.714,11	457.785,89
Transferências Correntes	65.766.505,00	65.766.505,00	10.961.084,18	11.551.270,73	54.805.420,82	56.613.534,49	9.152.970,51
(-) Contas Redutoras (ICMS, FPM, IPI Exp)	(9.346.301,00)	(9.346.301,00)	(1.557.716,84)	(1.551.412,96)	(7.788.584,16)	(7.764.504,95)	1.581.796,05
Outras Receitas Correntes	2.651.501,00	2.651.501,00	441.916,84	531.870,97	2.209.584,16	2.456.865,65	194.635,35
Receitas de Capital (B)	3.065.970,00	3.065.970,00	510.995,02	994.366,57	2.554.974,98	4.110.454,33	-1.044.484,33
Operações de Crédito	0,00	0,00	0,00	0,00	0,00	0,00	0,00
Refinanciamento da Dívida	0,00	0,00	0,00	0,00	0,00	0,00	0,00
Outras Operações de Crédito	0,00	0,00	0,00	0,00	0,00	0,00	0,00
Alienação de Bens	11.500,00	11.500,00	1.916,68	0,00	9.583,32	0,00	11.500,00
Amortização de Empréstimos	0,00	0,00	0,00	0,00	0,00	0,00	0,00
Transferências de Capital	3.054.470,00	3.054.470,00	509.078,34	994.366,57	2.545.391,66	4.110.454,33	-1.055.984,33
Outras Receitas de Capital	0,00	0,00	0,00	0,00	0,00	0,00	0,00
RECEITA TOTAL (A+B)	75.000.000,00	75.000.000,00	12.500.000,04	12.920.652,20	62.499.999,96	65.116.574,71	9.883.425,29
DESPESAS	Dotação Anual		5º BIMESTRE		Acumulado		
Categoria Econômica/Natureza	Inicial	Atualizada	Empenhado	Liquidado	Empenhado	Liquidado	A empenhar
Despesas Correntes (C)	68.578.430,00	73.524.937,06	9.196.115,44	11.902.675,34	61.713.851,80	54.884.806,77	11.811.085,26
Fessoal/Encargos Sociais	36.772.450,00	36.306.010,00	6.897.133,71	7.025.221,43	30.947.231,93	30.938.984,07	5.358.778,07
Juros/Encargos da Dívida Interna	0,00	0,00	0,00	0,00	0,00	0,00	0,00
Juros/Encargos Dívida Externa	0,00	0,00	0,00	0,00	0,00	0,00	0,00
Outras Despesas Correntes	31.805.980,00	37.218.927,06	2.298.981,73	4.877.453,91	30.766.619,87	23.945.822,70	6.452.307,19
Despesas de Capital (D)	6.421.570,00	14.444.004,64	350.033,46	1.695.562,21	10.242.169,71	4.684.408,36	4.201.834,93
Investimentos	6.171.570,00	14.177.382,04	350.033,46	1.667.783,23	9.975.904,06	4.422.817,90	4.201.477,98
Inversões Financeiras	0,00	0,00	0,00	0,00	0,00	0,00	0,00
Amortização da Dívida	170.000,00	170.000,00	0,00	27.778,98	169.643,05	164.967,86	356,95
Amortização do Refin. Div. Mobil.	0,00	0,00	0,00	0,00	0,00	0,00	0,00
Outras Amortizações	170.000,00	170.000,00	0,00	27.778,98	169.643,05	164.967,86	356,95
Outras Despesas de Capital	80.000,00	96.622,60	0,00	0,00	96.622,60	96.622,60	0,00
Reserva de Contingência (E)	0,00	0,00	0,00	0,00	0,00	0,00	0,00
DESPESA TOTAL (C+D)	75.000.000,00	87.968.941,70	9.546.148,90	13.598.237,55	71.956.021,51	59.569.215,13	16.012.920,19
SUPERÁVIT/DÉFICIT (A+B-C-D)	0,00	-12.968.941,70	3.374.503,30	-677.585,35	-6.839.446,80	5.547.359,58	


Descalvado, 31 de outubro de 2012.



Dr. Luis Antônio Parone
Prefeito Municipal



Antonio Aparecido Rischini
CRC ISP 125.808/O-9



Wilson Scatolini
Secretário de Finanças