

RELATÓRIO RESUMIDO DA EXECUÇÃO ORÇAMENTÁRIA

(Artigo 52, Inciso II, alínea "c" da LC. 101/00)


- ADMINISTRAÇÃO DIRETA / INDIRETA / FUNDACIONAL -

MUNICÍPIO DE DESCALVADO
2º BIMESTRE DE 2011


Valores expressos em R\$

Cód. Função	Cód. Subf.	DESPESAS Funções/Subfunções	Dotação Anual		2º BIMESTRE		Acumulado		
			Inicial	Atualizada	Empenhado	Liquidado	Empenhado	Liquidado	a empenhar
1	0	LEGISLATIVO	1.748.000,00	1.748.000,00	196.974,61	196.974,61	400.071,07	400.071,07	1.347.928,93
1	31	Ação Legislativa	1.748.000,00	1.748.000,00	196.974,61	196.974,61	400.071,07	400.071,07	1.347.928,93
4	0	ADMINISTRAÇÃO	5.054.354,00	5.146.424,17	727.486,05	936.072,55	2.521.405,21	1.819.375,12	2.625.018,96
4	122	Administração Geral	3.792.951,00	3.730.021,17	513.689,33	701.243,66	1.786.068,15	1.304.415,45	1.943.953,02
4	123	Administração Financeira	555.203,00	669.203,00	93.662,31	129.048,52	479.613,83	317.238,44	189.589,17
4	125	Normatização e Fiscalização	587.000,00	587.000,00	87.731,45	97.169,81	217.862,36	183.872,36	369.137,64
4	131	Comunicação Social	119.200,00	160.200,00	32.402,96	8.610,56	37.860,87	13.848,87	122.339,13
6	0	SEGURANÇA PÚBLICA	561.420,00	527.420,00	0,00	0,00	0,00	0,00	527.420,00
6	181	Policciamento	561.420,00	527.420,00	0,00	0,00	0,00	0,00	527.420,00
8	0	ASSISTÊNCIA SOCIAL	3.173.065,00	3.027.035,00	295.747,51	359.176,75	876.240,25	766.783,28	2.150.794,75
8	243	Assist. à Criança e ao Adolescente	399.060,00	399.060,00	27.546,01	27.920,86	44.838,34	44.838,34	354.221,66
8	244	Assistência Comunitária	2.774.005,00	2.627.975,00	268.201,50	331.255,89	831.401,91	721.944,94	1.796.573,09
10	0	SAÚDE	17.768.525,00	17.762.258,83	2.821.553,51	2.806.810,80	9.718.583,14	7.248.617,35	8.043.675,69
10	301	Atenção Básica	11.842.633,00	11.021.892,92	1.962.414,04	1.969.257,21	4.782.479,63	3.468.448,92	6.239.413,29
10	302	Assistência Hospitalar e Ambulatorial	3.283.102,00	4.252.441,75	530.790,36	422.863,47	3.464.529,52	3.181.728,65	787.912,23
10	303	Suporte Profilático e Terapêutico	100.500,00	100.500,00	16.553,46	19.908,06	48.101,45	27.356,16	52.398,55
10	304	Vigilância Sanitária	270.200,00	278.041,93	53.369,09	54.308,99	112.286,14	107.036,24	165.755,79
10	305	Vigilância Epidemiológica	71.940,00	165.498,40	25.435,86	24.881,86	25.591,86	25.037,86	139.906,54
10	306	Alimentação e Nutrição	2.200.150,00	1.943.883,83	232.990,70	315.591,21	1.285.594,54	439.009,52	658.289,29
11	0	TRABALHO	429.000,00	69.000,00	0,00	0,00	0,00	0,00	69.000,00
11	334	Fomento ao Trabalho	429.000,00	69.000,00	0,00	0,00	0,00	0,00	69.000,00
12	0	EDUCAÇÃO	17.797.314,00	18.382.764,00	3.003.528,22	2.805.433,06	7.174.569,42	5.001.479,06	11.208.194,58
12	126	Tecnologia da Informação	0,00	271.450,00	12.607,00	0,00	12.607,00	0,00	258.843,00
12	361	Ensino Fundamental	13.731.700,00	13.918.900,00	2.351.957,79	2.139.336,51	5.340.802,24	3.743.880,17	8.578.097,76
12	363	Ensino Profissional	0,00	123.000,00	35.254,95	23.828,37	35.254,95	23.828,37	87.745,05
12	364	Ensino Superior	0,00	3.800,00	3.787,50	0,00	3.787,50	0,00	12,50
12	365	Educação Infantil	4.065.614,00	4.065.614,00	599.920,98	642.268,18	1.782.117,73	1.233.770,52	2.283.496,27
13	0	CULTURA	1.311.000,00	1.220.800,00	89.340,55	184.928,15	339.277,32	286.110,80	881.522,68
13	392	Difusão Cultural	1.311.000,00	1.220.800,00	89.340,55	184.928,15	339.277,32	286.110,80	881.522,68
15	0	URBANISMO	11.481.838,00	13.876.300,00	2.227.964,52	1.723.504,12	6.973.270,25	3.924.315,74	6.903.029,75
15	451	Infra-Estrutura Urbana	8.428.051,00	10.010.860,57	1.932.860,03	1.176.389,89	5.830.586,59	3.020.477,88	4.180.273,98
15	452	Serviços Urbanos	3.053.787,00	3.865.439,43	295.104,49	547.114,23	1.142.683,66	903.837,86	2.722.755,77
18	0	GESTÃO AMBIENTAL	3.805.094,00	3.584.318,00	360.337,82	510.997,93	1.266.066,89	991.488,59	2.318.251,11
18	542	Controle Ambiental	384.568,00	527.568,00	56.919,25	52.579,77	102.405,29	95.132,29	425.162,71
18	544	Recursos Hídricos	3.420.526,00	3.056.750,00	303.418,57	458.418,16	1.163.661,60	896.356,30	1.893.088,40
20	0	AGRICULTURA	2.180.700,00	2.501.476,88	349.701,41	229.672,95	812.084,85	442.830,83	1.689.392,03
20	601	Promoção da Produção Vegetal	1.543.200,00	1.773.200,88	341.657,71	220.735,76	671.507,33	426.112,47	1.101.693,55
20	605	Abastecimento	637.500,00	728.276,00	8.043,70	8.937,19	140.577,52	16.718,36	587.698,48
27	0	DESPORTO E LAZER	1.103.600,00	1.401.109,80	143.542,29	172.390,83	354.149,42	300.238,86	1.046.960,38
27	812	Desporto Comunitário	1.103.600,00	1.401.109,80	143.542,29	172.390,83	354.149,42	300.238,86	1.046.960,38
28	0	ENCARGOS ESPECIAIS	1.328.000,00	1.234.000,00	199.100,29	223.552,45	476.894,67	402.935,67	757.105,33
28	846	Outros Encargos Especiais	1.328.000,00	1.234.000,00	199.100,29	223.552,45	476.894,67	402.935,67	757.105,33
99	0	Reserva de Contingência	2.000,00	2.000,00	0,00	0,00	0,00	0,00	2.000,00
99	999	Reserva de Contingência	2.000,00	2.000,00	0,00	0,00	0,00	0,00	2.000,00
0	0	TOTAL	67.743.910,00	70.482.906,68	10.415.276,78	10.149.514,20	30.912.612,49	21.584.246,37	39.570.294,19


Descalvado, 30 de abril de 2011.



Dr. Luis Antônio Panone
Prefeito Municipal



Antonio Aparecido Rischini
CRC ISP 125.808/O-9



Wilson Scatolini
Secretário de Finanças